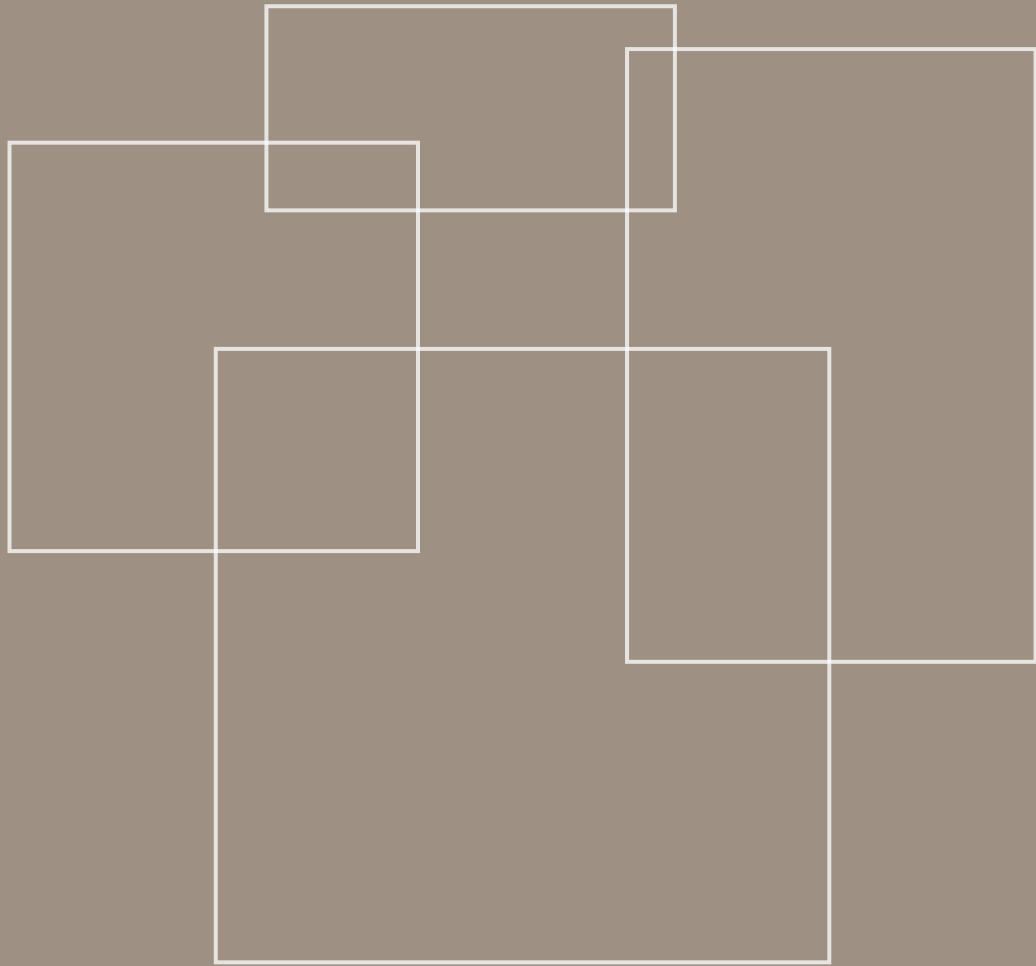


# MODULAR COLLECTION



PORCELÁNICOS HDC



La arquitectura de un espacio se define en los pequeños matices, en la libertad de jugar con formas y proporciones. En **Porcelánicos HDC** creemos que la **versatilidad** es la clave del diseño contemporáneo: la posibilidad de **crear sin límites**.

Nuestra **Colección Modular** ofrece un abanico de tamaños que dialogan entre sí, generando composiciones dinámicas, armoniosas y únicas. Más que superficies, son lienzos donde el diseño se convierte en experiencia y la creatividad encuentra su mejor aliado: la **libertad de combinar**.

The architecture of a space is defined by the smallest nuances, by the freedom to play with shapes and proportions. At **Porcelánicos HDC**, we believe that **versatility** is the key to contemporary design: the possibility of **creating without limits**.

Our **Modular Collection** offers a range of sizes that interact with each other, generating dynamic, harmonious, and unique compositions. More than surfaces, they are canvases where design becomes an experience and creativity finds its greatest ally: the **freedom to combine**.

# PORCELÁNICOS HDC

## ÍNDICE INDEX

- 4. PROVENCE 89-589-59-259
- 16. SAVOIA 89-589-59-259
- 28. WINDSOR 89-589-59-259



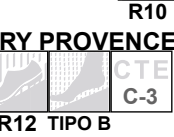
≡ Provence 89 Beige | Provence 589 Beige | Provence 59 Beige | Provence 259 Beige



≡ Provence 89 Beige | Provence 589 Beige | Provence 59 Beige | Provence 259 Beige

89,2x89,2cm | 35"x35" .59,4x89,2cm | 23,5"x35"  
59,4x59,4cm | 23,5"x23,5" .29,6x59,4cm | 11,6"x23,5"

**Provence**




**Provence 589 Beige**  
NB770 / 203.334  
59,4 x 89,2 cm

**Dry Provence 589 Beige**  
NB770 / 203.415  
59,4 x 89,2 cm



**Rod. Provence 89 Beige Romo Esm**  
CC150B / 280.673  
10 x 89,2 cm



**Provence 89 Beige**  
NB790 / 203.331  
89,2 x 89,2 cm

**Dry Provence 89 Beige**  
NB790 / 203.412  
89,2 x 89,2 cm



**Rod. Provence 89 Beige Romo Esm**  
CC150B / 280.673  
10 x 89,2 cm



**Malla 30 Provence Beige**  
CC164 / 271.836  
30 x 30 cm




**Provence 59 Beige**  
NB800 / 203.328  
59,4 x 59,4 cm

**Dry Provence 59 Beige**  
NB800 / 203.421  
59,4 x 59,4 cm



**Provence 259 Beige**  
NB800 / 203.325  
29,6 x 59,4 cm

**Dry Provence 259 Beige**  
NB800 / 203.421  
29,6 x 59,4 cm



**Rod. Provence 59 Beige Romo Esm**  
CC128 / 280.674  
10 x 59,4 cm

PACKING	SIZE cms.	PCS. box
Base	59,4x89,2	2
Base	89,2x89,2	2
Base	59,4x59,4	3
Base	29,6x59,4	6
Rodapié Romo	10x89,2	12
Rodapié Romo	10x59,4	15
Malla	30x30	4




≡ Provence 589 Grey | Provence 59 Grey | Provence 259 Grey



89,2x89,2cm | 35"x35" .59,4x89,2cm | 23,5"x35"  
 59,4x59,4cm | 23,5"x23,5" .29,6x59,4cm | 11,6"x23,5"

# Provence



R10  
 DRY PROVENCE  
 R12 TIPO B  
 CTE  
 C-3




**Provence 589 Grey**  
 NB770 / 203.335  
 59,4 x 89,2 cm

**Dry Provence 589 Grey**  
 NB770 / 203.416  
 59,4 x 89,2 cm



**Rod. Provence 89 Grey Romo Esm**  
 CC150B / 280.675  
 10 x 89,2 cm



**Malla 30 Provence Grey**  
 CC164 / 271.837  
 30 x 30 cm



**Provence 89 Grey**  
 NB790 / 203.332  
 89,2 x 89,2 cm

**Dry Provence 89 Grey**  
 NB790 / 203.413  
 89,2 x 89,2 cm



**Rod. Provence 89 Grey Romo Esm**  
 CC150B / 280.675  
 10 x 89,2 cm



**Provence 59 Grey**  
 NB800 / 203.329  
 59,4 x 59,4 cm

**Dry Provence 59 Grey**  
 NB800 / 203.419  
 59,4 x 59,4 cm



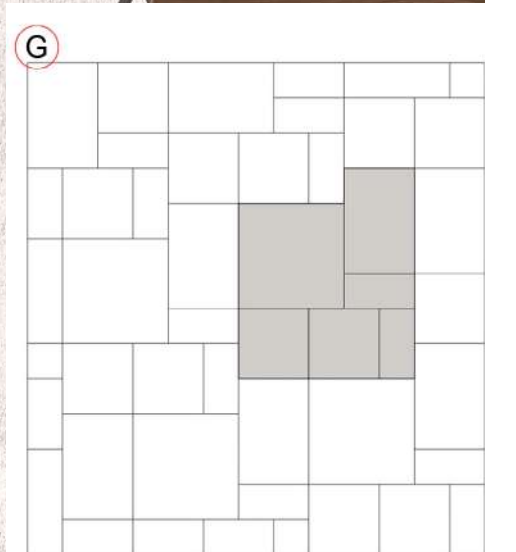
**Provence 259 Grey**  
 NB800 / 203.326  
 29,6 x 59,4 cm

**Dry Provence 259 Grey**  
 NB800 / 203.422  
 29,6 x 59,4 cm



**Rod. Provence 59 Grey Romo Esm**  
 CC128 / 280.676  
 10 x 59,4 cm

PACKING	SIZE cms.	PCS. box
Base	59,4x89,2	2
Base	89,2x89,2	2
Base	59,4x59,4	3
Base	29,6x59,4	6
Rodapié Romo	10x89,2	12
Rodapié Romo	10x59,4	15
Malla	30x30	4



≡ Provence 89 White | Provence 589 White | Provence 59 White | Provence 259 White



≡ Provence 89 White | Provence 589 White | Provence 59 White | Provence 259 White

89,2x89,2cm | 35"x35" .59,4x89,2cm | 23,5"x35"  
59,4x59,4cm | 23,5"x23,5" .29,6x59,4cm | 11,6"x23,5"

**Provence**



R10  
R12 TIPO B  
CTE C-3



**Provence 589 White**  
NB770 / 203.336  
59,4 x 89,2 cm

**Dry Provence 589 White**  
NB770 / 203.417  
59,4 x 89,2 cm



**Rod. Provence 89 White Romo Esm**  
CC150B / 280.677  
10 x 89,2 cm



**Provence 89 White**  
NB790 / 203.333  
89,2 x 89,2 cm

**Dry Provence 89 White**  
NB790 / 203.414  
89,2 x 89,2 cm



**Rod. Provence 89 White Romo Esm**  
CC150B / 280.677  
10 x 89,2 cm



**Malla 30 Provence White**  
CC164 / 271.838  
30 x 30 cm



**Provence 59 White**  
NB800 / 203.330  
59,4 x 59,4 cm

**Dry Provence 59 White**  
NB800 / 203.420  
59,4 x 59,4 cm



**Provence 259 White**  
NB800 / 203.327  
29,6 x 59,4 cm

**Dry Provence 259 White**  
NB800 / 203.423  
29,6 x 59,4 cm



**Rod. Provence 59 White Romo Esm**  
CC128 / 280.678  
10 x 59,4 cm

PACKING	SIZE cms.	PCS. box
Base	59,4x89,2	2
Base	89,2x89,2	2
Base	59,4x59,4	3
Base	29,6x59,4	6
Rodapié Romo	10x89,2	12
Rodapié Romo	10x59,4	15
Malla	30x30	4



≡ Savoia 89 Beige | Savoia 589 Beige | Savoia 59 Beige | Savoia 259 Beige



≡ Savoia 89 Beige | Savoia 589 Beige | Savoia 59 Beige | Savoia 259 Beige

89,2x89,2cm | 35"x35" .59,4x89,2cm | 23,5"x35"  
59,4x59,4cm | 23,5"x23,5" .29,6x59,4cm | 11,6"x23,5"

**Savoia** PR

V4

mm

R10

DRY SAVOIA

CTE C-3

R12 TIPO B

CARVED TECHNOLOGY

HDC



**Savoia 589 Beige**  
NB770 / 203.442  
59,4 x 89,2 cm

**Dry Savoia 589 Beige**  
NB770 / 203.459  
59,4 x 89,2 cm



**Rod. Savoia 89 Beige Romo Esm**  
CC150B / 280.697  
10 x 89,2 cm



**Malla 30 Savoia Beige**  
CC164 / 271.875  
30 x 30 cm



**Savoia 89 Beige**  
NB790 / 203.445  
89,2 x 89,2 cm

**Dry Savoia 89 Beige**  
NB790 / 203.465  
89,2 x 89,2 cm



**Rod. Savoia 89 Beige Romo Esm**  
CC150B / 280.697  
10 x 89,2 cm



**Savoia 59 Beige**  
NB800 / 203.436  
59,4 x 59,4 cm

**Dry Savoia 59 Beige**  
NB800 / 203.462  
59,4 x 59,4 cm





**Savoia 259 Beige**  
NB800 / 203.439  
29,6 x 59,4 cm

**Dry Savoia 259 Beige**  
NB800 / 203.468  
29,6 x 59,4 cm




**Rod. Savoia 59 Beige Romo Esm**  
CC128 / 280.700  
10 x 59,4 cm

PACKING	SIZE cms.	PCS. box
Base	59,4x89,2	2
Base	89,2x89,2	2
Base	59,4x59,4	3
Base	29,6x59,4	6
Rodapié Romo	10x89,2	12
Rodapié Romo	10x59,4	15
Malla	30x30	4




≡ Savoia 89 Bone | Savoia 589 Bone | Savoia 59 Bone | Savoia 259 Bone



≡ Savoia 89 Bone | Savoia 589 Bone | Savoia 59 Bone | Savoia 259 Bone

89,2x89,2cm | 35"x35" .59,4x89,2cm | 23,5"x35"  
59,4x59,4cm | 23,5"x23,5" .29,6x59,4cm | 11,6"x23,5"




**Savoia 589 Bone**  
NB770 / 203.441  
59,4 x 89,2 cm

**Dry Savoia 589 Bone**  
NB770 / 203.458  
59,4 x 89,2 cm



**Rod. Savoia 89 Bone Romo Esm**  
CC150B / 280.696  
10 x 89,2 cm



**Savoia 89 Bone**  
NB790 / 203.444  
89,2 x 89,2 cm

**Dry Savoia 89 Bone**  
NB790 / 203.464  
89,2 x 89,2 cm



**Rod. Savoia 89 Bone Romo Esm**  
CC150B / 280.696  
10 x 89,2 cm




**Malla 30 Savoia Bone**  
CC164 / 271.874  
30 x 30 cm



**Savoia 59 Bone**  
NB800 / 203.435  
59,4 x 59,4 cm

**Dry Savoia 59 Bone**  
NB800 / 203.461  
59,4 x 59,4 cm



**Savoia 259 Bone**  
NB800 / 203.438  
29,6 x 59,4 cm

**Dry Savoia 259 Bone**  
NB800 / 203.467  
29,6 x 59,4 cm



**Rod. Savoia 59 Bone Romo Esm**  
CC128 / 280.699  
10 x 59,4 cm

PACKING	SIZE cms.	PCS. box
Base	59,4x89,2	2
Base	89,2x89,2	2
Base	59,4x59,4	3
Base	29,6x59,4	6
Rodapié Romo	10x89,2	12
Rodapié Romo	10x59,4	15
Malla	30x30	4



≡ Savoia 589 Noce | Savoia 59 Noce | Savoia 259 Noce



≡ Savoia 589 Noce | Savoia 59 Noce | Savoia 259 Noce

89,2x89,2cm | 35"x35" .59,4x89,2cm | 23,5"x35"  
59,4x59,4cm | 23,5"x23,5" .29,6x59,4cm | 11,6"x23,5"



**Savoia 589 Noce**  
NB770 / 203.443  
59,4 x 89,2 cm

**Dry Savoia 589 Noce**  
NB770 / 203.460  
59,4 x 89,2 cm



**Rod. Savoia 89 Noce Romo Esm**  
CC150B / 280.698  
10 x 89,2 cm



**Savoia 89 Noce**  
NB790 / 203.446  
89,2 x 89,2 cm

**Dry Savoia 89 Noce**  
NB790 / 203.466  
89,2 x 89,2 cm



**Rod. Savoia 89 Noce Romo Esm**  
CC150B / 280.698  
10 x 89,2 cm




**Malla 30 Savoia Noce**  
CC164 / 271.876  
30 x 30 cm



**Savoia 59 Noce**  
NB800 / 203.437  
59,4 x 59,4 cm

**Dry Savoia 59 Noce**  
NB800 / 203.463  
59,4 x 59,4 cm



**Savoia 259 Noce**  
NB800 / 203.440  
29,6 x 59,4 cm

**Dry Savoia 259 Noce**  
NB800 / 203.469  
29,6 x 59,4 cm



**Rod. Savoia 59 Noce Romo Esm**  
CC128 / 280.701  
10 x 59,4 cm

PACKING	SIZE cms.	PCS. box
Base	59,4x89,2	2
Base	89,2x89,2	2
Base	59,4x59,4	3
Base	29,6x59,4	6
Rodapié Romo	10x89,2	12
Rodapié Romo	10x59,4	15
Malla	30x30	4



≡ Windsor 89 Beige | Windsor 589 Beige | Windsor 59 Beige | Windsor 259 Beige



≡ Windsor 89 Beige | Windsor 589 Beige | Windsor 59 Beige | Windsor 259 Beige

89,2x89,2cm | 35"x35" .59,4x89,2cm | 23,5"x35"  
59,4x59,4cm | 23,5"x23,5" .29,6x59,4cm | 11,6"x23,5"

**Windsor**

PR

V3

mm

R10

DRY WINDSOR

CTE C-3

R12 TIPO B

CARVED TECHNOLOGY

HDC



**Windsor 589 Beige**  
NB770 / 203.374  
59,4 x 89,2 cm

**Dry Windsor 589 Beige**  
NB770 / 203.405  
59,4 x 89,2 cm



**Rod. Windsor 89 Beige Romo Esm**  
CC150B / 280.679  
10 x 89,2 cm




**Windsor 89 Beige**  
NB790 / 203.371  
89,2 x 89,2 cm


**Dry Windsor 89 Beige**  
NB790 / 203.402  
89,2 x 89,2 cm



**Rod. Windsor 89 Beige Romo Esm**  
CC150B / 280.679  
10 x 89,2 cm



**Malla 30 Windsor Beige**  
CC164 / 271.841  
30 x 30 cm



**Windsor 59 Beige**  
NB800 / 203.380  
59,4 x 59,4 cm

**Dry Windsor 59 Beige**  
NB800 / 203.408  
59,4 x 59,4 cm



**Windsor 259 Beige**  
NB800 / 203.377  
29,6 x 59,4 cm

**Dry Windsor 259 Beige**  
NB800 / 203.411  
29,6 x 59,4 cm

**Rod. Windsor 59 Beige Romo Esm**  
CC128 / 280.680  
10 x 59,4 cm

PACKING	SIZE cms.	PCS. box
Base	59,4x89,2	2
Base	89,2x89,2	2
Base	59,4x59,4	3
Base	29,6x59,4	6
Rodapié Romo	10x89,2	12
Rodapié Romo	10x59,4	15
Malla	30x30	4




≡ Windsor 89 Sand | Windsor 589 Sand | Windsor 59 Sand | Windsor 259 Sand



≡ Windsor 89 Sand | Windsor 589 Sand | Windsor 59 Sand | Windsor 259 Sand

89,2x89,2cm | 35" x 35" .59,4x89,2cm | 23,5" x 35"  
59,4x59,4cm | 23,5" x 23,5" .29,6x59,4cm | 11,6" x 23,5"




**Windsor 589 Sand**  
NB770 / 203.373  
59,4 x 89,2 cm

**Dry Windsor 589 Sand**  
NB770 / 203.404  
59,4 x 89,2 cm



**Rod. Windsor 89 Sand Romo Esm**  
CC150B / 280.681  
10 x 89,2 cm




**Windsor 89 Sand**  
NB790 / 203.370  
89,2 x 89,2 cm


**Dry Windsor 89 Sand**  
NB790 / 203.401  
89,2 x 89,2 cm



**Rod. Windsor 89 Sand Romo Esm**  
CC150B / 280.681  
10 x 89,2 cm



**Malla 30 Windsor Sand**  
CC164 / 271.840  
30 x 30 cm



**Windsor 59 Sand**  
NB800 / 203.379  
59,4 x 59,4 cm

**Dry Windsor 59 Sand**  
NB800 / 203.407  
59,4 x 59,4 cm



**Windsor 259 Sand**  
NB800 / 203.376  
29,6 x 59,4 cm

**Dry Windsor 259 Sand**  
NB800 / 203.410  
29,6 x 59,4 cm



**Rod. Windsor 59 Sand Romo Esm**  
CC128 / 280.682  
10 x 59,4 cm

PACKING	SIZE cms.	PCS. box
Base	59,4x89,2	2
Base	89,2x89,2	2
Base	59,4x59,4	3
Base	29,6x59,4	6
Rodapié Romo	10x89,2	12
Rodapié Romo	10x59,4	15
Malla	30x30	4




≡ Windsor 89 White | Windsor 589 White | Windsor 59 White | Windsor 259 White



≡ Windsor 589 White | Windsor 59 White | Windsor 259 White

89,2x89,2cm | 35" x 35" .59,4x89,2cm | 23,5" x 35"  
59,4x59,4cm | 23,5" x 23,5" .29,6x59,4cm | 11,6" x 23,5"




**Windsor 589 White**  
NB770 / 203.372  
59,4 x 89,2 cm

**Dry Windsor 589 White**  
NB770 / 203.403  
59,4 x 89,2 cm



**Rod. Windsor 89 White Romo Esm**  
CC150B / 280.683  
10 x 89,2 cm




**Windsor 89 White**  
NB790 / 203.369  
89,2 x 89,2 cm


**Dry Windsor 89 White**  
NB790 / 203.400  
89,2 x 89,2 cm



**Rod. Windsor 89 White Romo Esm**  
CC150B / 280.683  
10 x 89,2 cm




**Malla 30 Windsor White**  
CC164 / 271.839  
30 x 30 cm



**Windsor 59 White**  
NB800 / 203.378  
59,4 x 59,4 cm

**Dry Windsor 59 White**  
NB800 / 203.406  
59,4 x 59,4 cm



**Windsor 259 White**  
NB800 / 203.375  
29,6 x 59,4 cm

**Dry Windsor 259 White**  
NB800 / 203.409  
29,6 x 59,4 cm



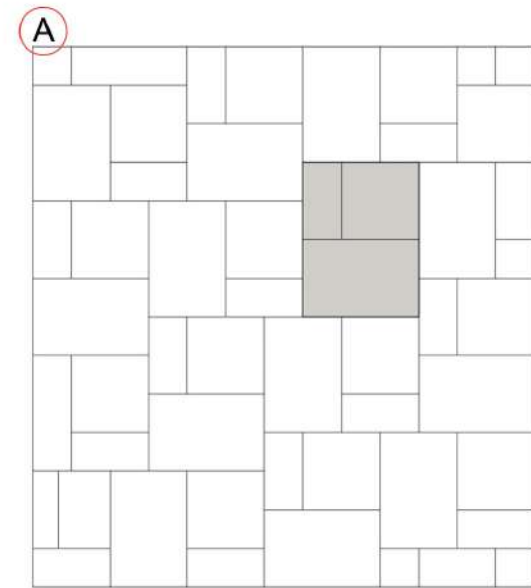
**Rod. Windsor 59 White Romo Esm**  
CC128 / 280.684  
10 x 59,4 cm

PACKING	SIZE cms.	PCS. box
Base	59,4x89,2	2
Base	89,2x89,2	2
Base	59,4x59,4	3
Base	29,6x59,4	6
Rodapié Romo	10x89,2	12
Rodapié Romo	10x59,4	15
Malla	30x30	4

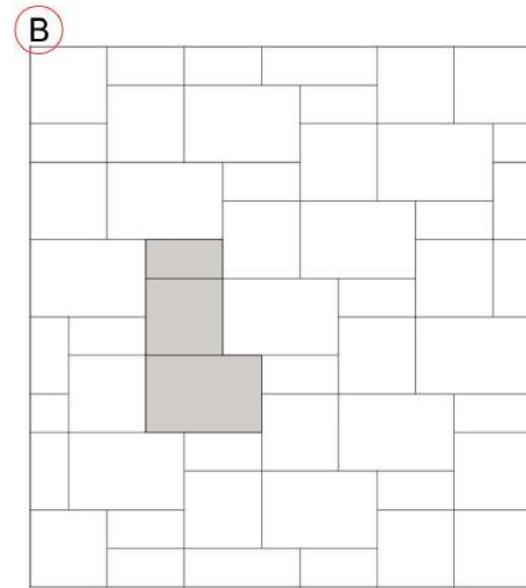
# Ejemplos de Colocación Modular

Examples of Modular Tile Layouts / Exemples de pose Modulaire

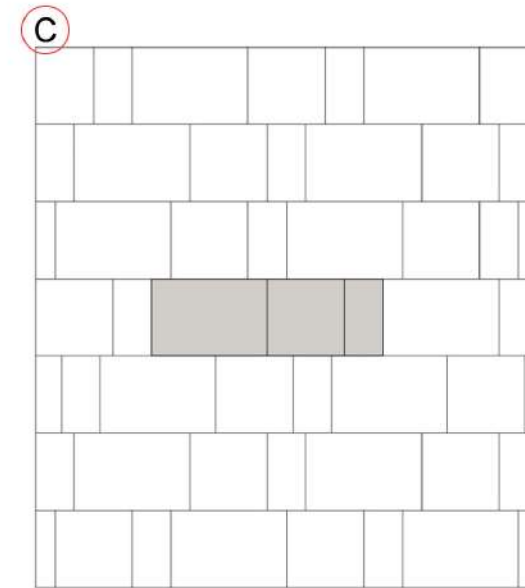
Beispiele für Modulare Fliesenverlegung



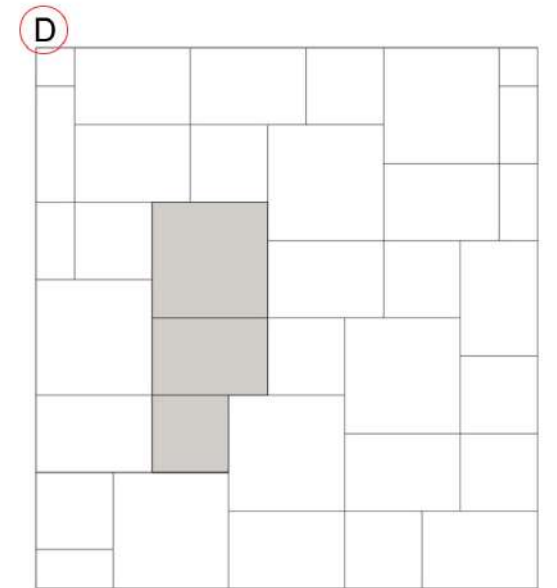
Formato · Size	Pcs. / box	% m2
29,6x59,4cm   11,6"x23,5"	6	16,6%
59,4x59,4cm   23,5"x23,5"	3	33,3%
59,4x89,2cm   23,5"x35"	2	50,0%



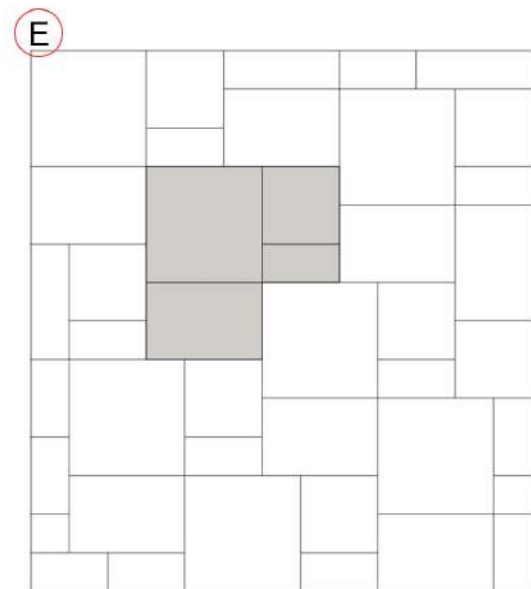
Formato · Size	Pcs. / box	% m2
29,6x59,4cm   11,6"x23,5"	6	16,6%
59,4x59,4cm   23,5"x23,5"	3	33,3%
59,4x89,2cm   23,5"x35"	2	50,0%



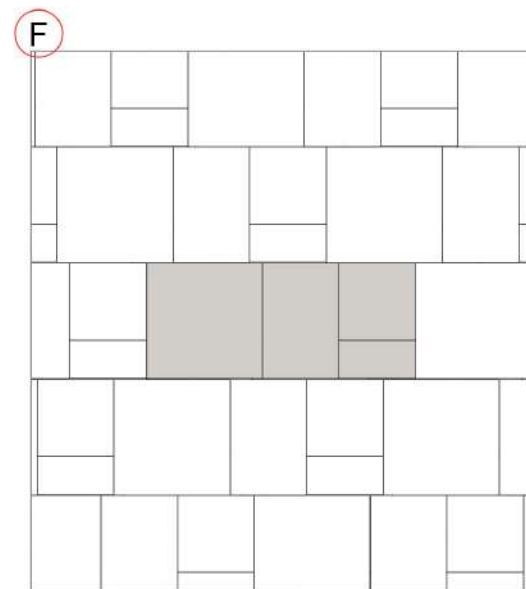
Formato · Size	Pcs. / box	% m2
29,6x59,4cm   11,6"x23,5"	6	16,6%
59,4x59,4cm   23,5"x23,5"	3	33,3%
59,4x89,2cm   23,5"x35"	2	50,0%



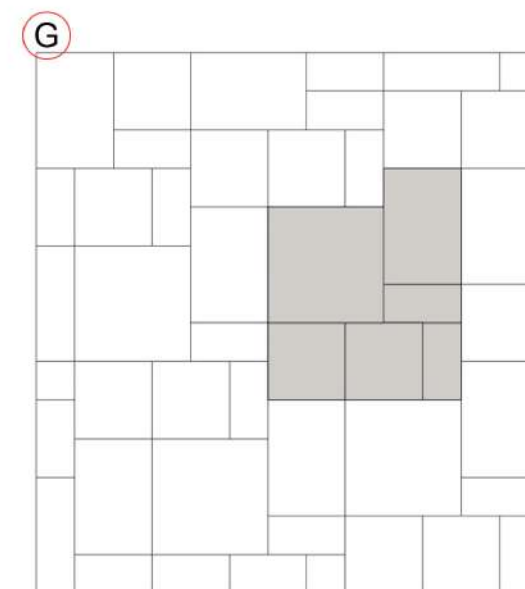
Formato · Size	Pcs. / box	% m2
59,4x59,4cm   23,5"x23,5"	3	21,0%
59,4x89,2cm   23,5"x35"	2	31,7%
89,2x89,2cm   35"x35"	2	47,3%



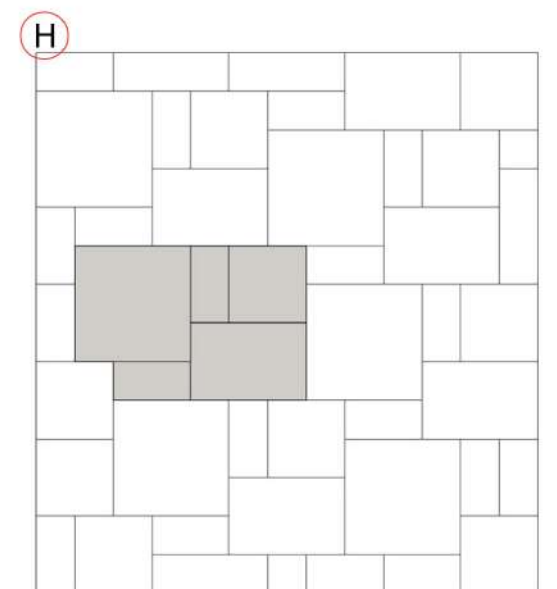
Formato · Size	Pcs. / box	% m2
29,6x59,4cm   11,6"x23,5"	6	9,5%
59,4x59,4cm   23,5"x23,5"	3	19,0%
59,4x89,2cm   23,5"x35"	2	28,6%
89,2x89,2cm   35"x35"	2	42,9%



Formato · Size	Pcs. / box	% m2
29,6x59,4cm   11,6"x23,5"	6	9,5%
59,4x59,4cm   23,5"x23,5"	3	19,0%
59,4x89,2cm   23,5"x35"	2	28,6%
89,2x89,2cm   35"x35"	2	42,9%



Formato · Size	Pcs. / box	% m2
29,6x59,4cm   11,6"x23,5"	6	14,8%
59,4x59,4cm   23,5"x23,5"	3	29,6%
59,4x89,2cm   23,5"x35"	2	22,2%
89,2x89,2cm   35"x35"	2	33,3%



Formato · Size	Pcs. / box	% m2
29,6x59,4cm   11,6"x23,5"	6	17,4%
59,4x59,4cm   23,5"x23,5"	3	17,4%
59,4x89,2cm   23,5"x35"	2	26,0%
89,2x89,2cm   35"x35"	2	39,2%

# Carved Technology



La nueva tecnología **Carved Technology** ha sido creada por la pasión por la naturaleza y la búsqueda de la reproducción del detalle más minucioso, lo que nos ha llevado a crear una tecnología capaz de reproducir la belleza y la singularidad de la naturalidad de los materiales que encontramos en la tierra.

**Carved Technology** consigue un máximo realismo gracias a la precisión con la que creamos nuestras piezas, obteniendo un resultado inmejorable gracias a un proceso productivo revolucionario, que combina la estética del producto con el efecto sincronizado bajo relieve de sus vetas, para obtener superficies de extraordinario valor sensorial.



Visualiza el efecto  
Visualise the effect

The new **Carved Technology** has been created out of a passion for nature and the pursuit of reproducing the most intricate detail, leading us to develop a technology capable of replicating the beauty and uniqueness of the natural materials found on earth.

**Carved Technology** achieves maximum realism through the precision with which we craft our pieces, resulting in an unparalleled outcome thanks to a revolutionary production process that combines product aesthetics with the synchronized embossed effect of its veins, resulting in surfaces of extraordinary sensory value.

La nouvelle **technologie Carved** est née d'une passion pour la nature et d'une volonté de reproduire les moindres détails, ce qui nous a amenés à créer une technologie capable de reproduire la beauté et l'unicité de la nature des matériaux présents sur terre.

La **technologie Carved** atteint un réalisme maximal grâce à la précision avec laquelle nous créons nos pièces, obtenant un résultat imbattable grâce à un processus de production révolutionnaire, qui combine l'esthétique du produit avec l'effet de bas-relief synchronisé de ses veines, pour obtenir des surfaces d'une extraordinaire valeur sensorielle.

Die neue Technologie von **Carved Technology** entspringt der Leidenschaft für die Natur und dem Streben nach der detailgetreuesten Reproduktion. Dies hat uns dazu geführt, eine Technologie zu entwickeln, die in der Lage ist, die Schönheit und Einzigartigkeit der Natürlichkeit der Materialien, die wir auf der Erde finden, zu erfassen.

Durch die Präzision, mit der wir unsere Teile herstellen, erzielt **Carved Technology** maximale Realitätstreue. Dies gelingt durch einen revolutionären Produktionsprozess, der die Ästhetik des Produkts mit dem synchronisierten Relief-Effekt seiner Maserung kombiniert, um Oberflächen von außergewöhnlichem sensorischem Wert zu erhalten.

# Iconografía

## Iconography

## Iconographie

## Ikongraphie

	<b>PASTA BLANCA</b> White Body Pâte Blanche Weißscherbüg
	<b>PASTA BLANCA RECTIFICADA</b> Rectified White Body Pâte Blanche Rectifié Weißscherbüg kalibriert
	<b>BALDOSA CERÁMICA RECTIFICADA</b> Rectified Tiles Carrelage Rectifié Kalibriertes Fliese
	<b>PORCELÁNICO</b> Porcelain Tiles Grès Cérame Feinsteinzeug
	<b>PORCELÁNICO RECTIFICADO</b> Rectified Porcelain Tiles Grès Cérame Rectifié Kalibriertes Feinsteinzeug
	<b>PORCELÁNICO MASA COLOREADA</b> Coloured Porcelain Tiles Grès Cérame Masse Colorée Durchgefärbtes Feinsteinzeug
	<b>PORCELÁNICO MASA COLOREADA RECTIFICADA</b> Rectified Coloured Body Porcelain Tiles Grès Cérame Masse Colorée Rectifié Durchgefärbtes kalibriertes Feinsteinzeug
	<b>PORCELÁNICO TODO MASA RECTIFICADA</b> Rectified Full Body Porcelain Tiles Grès Cérame Pleine Masse Rectifié Technisches kalibriertes durchgefärbtes Feinsteinzeug
	<b>Revestimiento</b> Wall tiles Murs Wandfliesen
	<b>Pavimento</b> Floor tiles Sols Bodenfliesen
	<b>Polivalente</b> Polyvalent Polyvalent Mehrzweck-Produkt
	<b>Brillo</b> Glossy Brillant Glanz
	<b>Pulido Premium</b> Premium Polished Grain poli "Effet Miroir" Hochglanzpoliert
	<b>Esmalte pulido</b> Polished Glaze Grès Céram Emaille Poli Polierte Glasur
	<b>Lapado</b> Lapatto Semi-poli(lapatto) Anpoliert
	<b>Relieve</b> Relief Relief Relief
	<b>Enmallado</b> Meshed Sur Filet Auf Netz geklebt

	<b>Junta</b> Joint Fuge Joint
	<b>DIRECCIONALIDAD: Colocar las piezas con la flecha apuntando hacia abajo o el logo HDC en el mismo sentido.</b> DIRECTIONALITY: Place the pieces with the arrow pointing downwards or the HDC logo in the same direction. DIRECTIONNALITE : Placez les pièces avec la flèche pointant vers le bas ou le logo HDC dans le même sens. DIREKTIONALITÄT: Platzieren Sie die Teile so, dass die Pfeilrichtung nach unten, oder das HDC-Logo in die gleiche Richtung zeigt.
	<b>Aspecto uniforme</b> Uniform appearance Aspect uniforme Einheitliches Aussehen
	<b>Leve variación</b> Slight variation Légère variation Leichte Abweichung
	<b>Moderada variación</b> Moderate variation Variation modérée Mässige Abweichung
	<b>Intensa variación</b> Substantial variation Variation intensive Intensive Variation
	<b>Tecnología Digital</b> Digital Technology Technologie Numérique Ink-Jet
	<b>Parcialmente Digital</b> Partially Digital Partiellement Numérique Teilweise Digital
	<b>Resistencia al hielo</b> Frost Resistance Ingélif Frostwiderstand
	<b>Resis. a altas concentrados de Acidos y Alcalis</b> High concentration of acids and alkalies Haute concentration d'acides et bases Beständigkeit gegen hohe Konzentrationen von Säuren und Laugen
	<b>Resistencia al deslizamiento DIN 51130</b> Slip resistance DIN 51130 Résistance au glissement DIN 51130 Rutschwiderstand DIN 51130
	<b>Resistencia al deslizamiento DIN 51097</b> Slip resistance DIN 51097 Résistance au glissement DIN 51097 Rutschwiderstand DIN 51097
	<b>Resistencia al deslizamiento de los suelos según el nuevo Código Técnico de la Edificación.</b> Slip resistance of floor tiles under the new Technical Building Code. Résistance au glissement des sols selon le nouveau Code Technique de la Construction. Rutschwiderstand für Bodenfliesen gemäß der neuenttechnischen Gebäude-Richtlinie.
	<b>PIEZAS ESPECIALES(cod CC) y RECTIFICADOS son sobre pedido.</b> <b>No cancelables.Plazo de entrega medio 21 días.</b> SPECIAL PIECES(cod CC) and RECTIFIED TILES produced only under non-cancelable order. Average delivery time 21 working days. COMPLÉMENTS (cod CC) et PRODUIT RECTIFIÉ disponibles uniquement sur commande. Aucune commande ne pourra être annulée. 21 jours de délai. KOMPLEMENTE (cod CC) sowie KALIBRIERTE Fliesen werden nur auf Anfrage produziert. Diese Bestellungen können deshalb IN KEINEM FALL storniert werden. Die durchschnittliche Lieferzeit beträgt circa 21 Tage.

# Características Técnicas

## Technical Characteristics

## Caractéristiques Techniques

## Technisches Feinsteinzeug

<b>PORCELANICO</b>	<b>PORCELANICO MASA COLOREADA</b>
<b>PORCELAIN TILES</b>	<b>COLOURED PORCELAIN</b>
<b>GRÈS CÉRAME</b>	<b>GRÈS CÉRAME MASSE COLORÉ</b>
<b>FEINSTEINZEUG</b>	<b>DURCHGEFÄRBTES FEINSTEINZEUG</b>

	ENSAYO / TEST	ENSAYO / TEST	VALOR NORMAS STANDARD VALUE		VALOR MEDIO PORCELÁNICOS HDC AVERAGE VALUE	
			SIN RECTIFICAR	RECTIFICADO	SIN RECTIFICAR	RECTIFICADO
	<b>Ortogonalidad</b> Rectangularity / Rechtwinkligkeit / Angularité	UNE-EN-ISO 10545-2	+/-0,5%_+/-2,0 mm	+/-0,3%_+/-1,5 mm	+/-0,3%_+/-2,0 mm	+/-0,3%_+/-1,5 mm
	<b>Longitud y anchura</b> Sides / Seiten / Cotes	UNE-EN-ISO 10545-2	+/-0,6%_+/-2,0 mm	+/-0,3%_+/-1,0 mm	+/-0,3%_+/-2,0 mm	+/-0,3%_+/-1,0 mm
	<b>Grosor</b> Thickness / Dicke / Épaisseur	UNE-EN-ISO 10545-2	+/-5%_+/-0,5 mm	+/-5%_+/-0,5 mm	+/-5%_+/-0,5 mm	+/-5%_+/-0,5 mm
	<b>Curvatura</b> Curvature / Krümmung / Courbure	UNE-EN-ISO 10545-2	+/-0,5%_+/-2,0 mm	+/-0,4%_+/-1,8 mm	+/-0,5%_+/-2,0 mm	+/-0,4%_+/-1,8 mm
	<b>Absorción de agua</b> Water absorption / Wasseraufnahme / Absorption d'eau	<b>Porcelánico Bla</b> UNE-EN-ISO 10545-3	≤ 0,5		≤ 0,4	
	<b>Absorción de agua</b> Water absorption / Wasseraufnahme / Absorption d'eau	<b>Baldosa Cerámica Bib</b> UNE-EN-ISO 10545-3	0,5 < Ev ≤ 3%		0,5 < Ev ≤ 3%	
	<b>Resistencia a la flexión</b> Flexion resistance / Biegefestigkeit / Résistance à la flexion	UNE-EN-ISO 10545-4	> 35 N/mm <sup>2</sup>		> 35 N/mm <sup>2</sup>	
	<b>Carga de rotura</b> Breaking strength / Bruchfestigkeit / Résistance à la rupture	UNE-EN-ISO 10545-4	Mínimo 1300 N		Mínimo 1500 N	
	<b>Resistencia a la Abrasión Superficial</b> Resistance to abrasion / Abriebfestigkeit / Résistance à l'abrasion	UNE-EN-ISO 10545-7	Indicado por el fabricante		Clase 3-4	
	<b>Coefficiente de dilatación Térmica Lineal</b> Lineal Thermal Expansion Coefficient / Wärme-Ausdehnungskoeffizient / Coefficient de dilatation thermique Linéaire	UNE-EN-ISO 10545-8	10 <sup>-6</sup> k <sup>-1</sup>		< 6,7 * 10 <sup>-6</sup> k <sup>-1</sup>	
	<b>Resistencia al choque Térmico</b> Resistance to thermal shock / Wärmeschockbeständigkeit / Résistance aux écarts de température	UNE-EN-ISO 10545-9	Exigida		Resiste	
	<b>Resistencia al hielo</b> Frost Resistance / Frostbeständigkeit / Résistance au gel	UNE-EN-ISO 10545-12	Exigida		Resiste	
	<b>Dureza de la superficie</b> Mohs surface hardness / Oberflächenhärte / Dureté de la surface Mohs	UEN-67-101-92	≥ 5		≥ 5	
	<b>Resistencia al deslizamiento</b> Slip resistance / Rutschfestigkeit / Résistance au glissement	UNE-EN 16165:2022 ANEXO-B	Indicado por el fabricante		Según modelo	
	<b>Resistencia al deslizamiento</b> Slip resistance / Rutschfestigkeit / Résistance au glissement	UNE-EN 16165:2022 ANEXO-A	Indicado por el fabricante		Según modelo	
	<b>Resistencia al deslizamiento</b> Slip resistance / Rutschfestigkeit / Résistance au glissement	UNE-EN 16165:2022 ANEXO-C	Indicado por el fabricante		Según modelo	
	<b>Resis. a productos domésticos de limpieza</b> Household / Chemical / Widerstandsfähigkeit gegenüber Reinigungschemikalien / Résistance aux produits chimiques à usage domestique	UNE-EN-ISO 10545-13	Mín. Clase GB		Clase GA	
	<b>Resistencia a las manchas</b> Stain resistant / Widerstand gegen Fleckenbildung / Résistance aux taches	UNE-EN-ISO 10545-14	Mín. Clase 3		Mín. Clase 4	
	<b>Resistencia a bajos concentrados de Acidos y Alcalis</b> Low concentration of acids and alkalies / Beständigkeit gegen niedrige Konzentrationen von Säuren und Laugen / Faible concentration d'acides et bases	UNE-EN-ISO 10545-13	GLB		GLA	
	<b>Resistencia a altos concentrados de Acidos y Alcalis</b> High concentration of acids and alkalies / Beständigkeit gegen hohe Konzentrationen von Säuren und Laugen / Haute concentration d'acides et bases	UNE-EN-ISO 10545-13	GHB		GHA	

# Embalaje

Packing

Emballage

Verpackung

# Porcelánico



PALET  
PALLET  
PALLETTE  
PALETTE



FORMATO CMS.  
SIZE CMS.  
FORMAT CMS.  
FORMAT CMS.



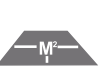
FORMATO CMS.  
SIZE CMS.  
FORMAT CMS.  
FORMAT CMS.




FORM. PULGADAS  
SIZE INCHES  
FORMAT ZOLL  
FORMAT POUÇES



PIEZAS  
PCS./CAJAS  
PCS./BOX  
STÜCK/KARTON  
PIECES/BOITE



PIEZAS/M2  
PCS./SQM  
STÜCK/QM  
PIECES/M2



M2/CAJA  
SQM./BOX  
QM/KARTON  
M2/BOITE



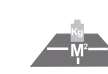
M2/PALET  
SQM./PALLET  
QM/PALLETTE  
M2/PALETTE



CAJAS/PALET  
BOXES/PALLET  
KARTON/PALLETTE  
BOITES/PALETTE



KGS./CAJA  
KGS./BOX  
KGS./KARTON  
KGS./BOITE



KGS./M2  
KGS./SQM  
KGS./QM  
KGS./M2



KGS./PALET  
KGS./PALLET  
KGS./PALLETTE  
KGS./PALETTE



ESPEJOR MM  
THICKNESS MM  
DICKE MM  
EPAISSEUR MM



CONTENEDOR 24 FULL



CONTENEDOR 26 FULL

PORCELANICO REC MATE EXCEPTO SERIE COLORES	EUR	80X120X72	29,6 x 59,4	11,6" X 23,5"	6	5,69	1,0550	42,200	40	22,65	21,47	906	9,5	26,0	28,5
PORCELANICO RECTIFICADO GENERAL	EUR	80X120X74	59,4 x 59,4	23,5" X 23,5"	3	2,83	1,0580	42,320	40	23,00	21,74	920	9,5	26,0	28,3
PORCELANICO RECTIFICADO	ESP	95X1095X74	59,4X89,2	23,5" X 35"	2	1,89	1,0600	42,400	40	23,13	21,82	925	10,0	26,0	28,0
PORCELANICO RECTIFICADO	ESP	95X1095X74	89,2X89,2	35"X 35"	2	1,25	1,5913	38,191	24	39,93	25,09	958	10,0	25,0	27,1

EUR: EUROPALLET O TIPO EUROPALLET (S)

ESP: FORMATO ESPECIAL



# PORCELÁNICOS HDC

Carretera CV-160. km. 16,8  
12192 Vilafamés.  
(Castellón / Spain)  
Tel: 00 34 96 432 99 40  
Fax: 00 34 96 432 94 02  
[hdc@porcelanicoshdc.es](mailto:hdc@porcelanicoshdc.es)  
[www.porcelanicoshdc.com](http://www.porcelanicoshdc.com)

