

**NEW
COLLECTION
2026**

NOVEDADES - NOVELTIES

PORCELÁNICOS HDC

INDICE
INDEX

- 6. KENTIA 6120
- 12. SPRING 6120
- 18. PROVENCE 89-589-59-259
- 26. SAVOIA 89-589-59-259
- 34. WINDSOR 89-589-59-259
- 44. HARLEM 389
- 50. ICONIC 389
- 56. TRIBECA 389
- 60. DRY NAVONA 465
- 64. HEX 365
- 70. GOBI 365
- 74. MAKALU 365
- 78. NAVONA 365
- 82. UNIKA 365
- 86. GRADONE HDC
- 88. HDC BATH



La Naturaleza, ese ente inspirador que nos ha guiado desde los orígenes, coexistiendo con nuestra evolución. Que nos evoca creatividad, reafirmandose como fuente inagotable de inspiración y belleza atemporal. Su nobleza conceptual, se convierte en nuestro referente matérico para conceptualizar y diseñar nuestras colecciones.

Colecciones con alma natural y carácter tecnológico.

Nature, what has inspired us from our origins and guided u through evolution. What boosts creativity as an endless source of inspiration and atemporal beauty. It's noble concept becomes our material reference to create and design our collections.

Collections with technological nature and natural soul.

Carved Technology



La nueva tecnología **Carved Technology** ha sido creada por la pasión por la naturaleza y la búsqueda de la reproducción del detalle más minucioso, lo que nos ha llevado a crear una tecnología capaz de reproducir la belleza y la singularidad de la naturalidad de los materiales que encontramos en la tierra.

Carved Technology consigue un máximo realismo gracias a la precisión con la que creamos nuestras piezas, obteniendo un resultado inmejorable gracias a un proceso productivo revolucionario, que combina la estética del producto con el efecto sincronizado bajo relieve de sus vetas, para obtener superficies de extraordinario valor sensorial.



Visualiza el efecto
Visualise the effect

The new **Carved Technology** has been created out of a passion for nature and the pursuit of reproducing the most intricate detail, leading us to develop a technology capable of replicating the beauty and uniqueness of the natural materials found on earth.

Carved Technology achieves maximum realism through the precision with which we craft our pieces, resulting in an unparalleled outcome thanks to a revolutionary production process that combines product aesthetics with the synchronized embossed effect of its veins, resulting in surfaces of extraordinary sensory value.

La nouvelle **technologie Carved** est née d'une passion pour la nature et d'une volonté de reproduire les moindres détails, ce qui nous a amenés à créer une technologie capable de reproduire la beauté et l'unicité de la nature des matériaux présents sur terre.

La **technologie Carved** atteint un réalisme maximal grâce à la précision avec laquelle nous créons nos pièces, obtenant un résultat imbattable grâce à un processus de production révolutionnaire, qui combine l'esthétique du produit avec l'effet de bas-relief synchronisé de ses veines, pour obtenir des surfaces d'une extraordinaire valeur sensorielle.

Die neue Technologie von **Carved Technology** entspringt der Leidenschaft für die Natur und dem Streben nach der detailgetreuesten Reproduktion. Dies hat uns dazu geführt, eine Technologie zu entwickeln, die in der Lage ist, die Schönheit und Einzigartigkeit der Natürlichkeit der Materialien, die wir auf der Erde finden, zu erfassen.

Durch die Präzision, mit der wir unsere Teile herstellen, erzielt **Carved Technology** maximale Realitätstreue. Dies gelingt durch einen revolutionären Produktionsprozess, der die Ästhetik des Produkts mit dem synchronisierten Relief-Effekt seiner Maserung kombiniert, um Oberflächen von außergewöhnlichem sensorischem Wert zu erhalten.



Kentia 6120



Legend 6120 Beige

■ Kentia 6120 | Legend 6120 Beige
■ Iconic 59 Noce



Kentia 6120

Legend 6120 Green

■ Kentia 6120 | Legend 6120 Green
■ Legend 6120 Green



III Kentia 6120 | Legend 6120 Beige
III Iconic 59 Noce



Kentia 6120
NB830 / 203.434
60 x 120 cm



Rod.Kentia 120 Romo Esm
CC172B / 280.693
8 x 120 cm

S/P



S/P

Malla 30 Kentia
CC164 / 271.858
30 x 30 cm

Combinaciones Recomendadas
Recommended Combinations



Legend 6120 Grey | Beige | Green
Nantes 6120 Grey | Beige | Green

PR

PACKING	SIZE cms.	PCS. box
Base	60x120	2
Malla	30x30	4
Rodapié Romo	8x120	10



Spring 6120 Sand



Nantes 6120 Sand

Spring 6120 Sand | Nantes 6120 Sand
Nantes 90 Sand



Spring 6120 Grey



Nantes 6120 Grey



Spring 6120 Grey | Nantes 6120 Grey
Nantes 90 Grey


PACKING	SIZE cms.	PCS. box
Base	60x120	2
Malla	30x30	4
Rodapié Romo	8x120	10



Spring 6120 Grey
NB830 / 203.470
60 x 120 cm



Rod.Spring 120 Grey Romo Esm
CC172B / 280.694
8 x 120 cm



Malla 30 Spring Grey
CC164 / 271.859
30 x 30 cm



Spring 6120 Sand
NB830 / 203.471
60 x 120 cm



Rod.Spring 120 Sand Romo Esm
CC172B / 280.695
8 x 120 cm



Malla 30 Spring Sand
CC164 / 271.860
30 x 30 cm

Combinaciones Recomendadas
Recommended Combinations



Nantes 6120_90_59 Sand | Grey
Nantes 6120_90_59 Sand | Grey

PACKING	SIZE cms.	PCS. box
Base	60x120	2
Malla	30x30	4
Rodapié Romo	8x120	10



≡ Provence 89 Beige | Provence 589 Beige | Provence 59 Beige | Provence 259 Beige



≡ Provence 89 Beige | Provence 589 Beige | Provence 59 Beige | Provence 259 Beige

89,2x89,2cm | 35"x35" .59,4x89,2cm | 23,5"x35"
59,4x59,4cm | 23,5"x23,5" .29,6x59,4cm | 11,6"x23,5"



Provence 589 Beige
NB770 / 203.334
59,4 x 89,2 cm

Dry Provence 589 Beige
NB770 / 203.415
59,4 x 89,2 cm



Rod. Provence 89 Beige Romo Esm
CC150B / 280.673
10 x 89,2 cm



Provence 89 Beige
NB790 / 203.331
89,2 x 89,2 cm

Dry Provence 89 Beige
NB790 / 203.412
89,2 x 89,2 cm



Rod. Provence 89 Beige Romo Esm
CC150B / 280.673
10 x 89,2 cm



Malla 30 Provence Beige
CC164 / 271.836
30 x 30 cm



Provence 59 Beige
NB800 / 203.328
59,4 x 59,4 cm

Dry Provence 59 Beige
NB800 / 203.418
59,4 x 59,4 cm



Provence 259 Beige
NB800 / 203.325
29,6 x 59,4 cm

Dry Provence 259 Beige
NB800 / 203.421
29,6 x 59,4 cm

Rod. Provence 59 Beige Romo Esm
CC128 / 280.674
10 x 59,4 cm

PACKING	SIZE cms.	PCS. box
Base	59,4x89,2	2
Base	89,2x89,2	2
Base	59,4x59,4	3
Base	29,6x59,4	6
Rodapié Romo	10x89,2	12
Rodapié Romo	10x59,4	15
Malla	30x30	4



≡ Provence 589 Grey | Provence 59 Grey | Provence 259 Grey

89,2x89,2cm | 35"x35" .59,4x89,2cm | 23,5"x35"
 59,4x59,4cm | 23,5"x23,5" .29,6x59,4cm | 11,6"x23,5"



Provence 589 Grey
 NB770 / 203.335
 59,4 x 89,2 cm

Dry Provence 589 Grey
 NB770 / 203.416
 59,4 x 89,2 cm



Rod. Provence 89 Grey Romo Esm
 CC150B / 280.675
 10 x 89,2 cm




Provence 89 Grey
 NB790 / 203.332
 89,2 x 89,2 cm

Dry Provence 89 Grey
 NB790 / 203.413
 89,2 x 89,2 cm



Rod. Provence 89 Grey Romo Esm
 CC150B / 280.675
 10 x 89,2 cm



Malla 30 Provence Grey
 CC164 / 271.837
 30 x 30 cm



Provence 59 Grey
 NB800 / 203.329
 59,4 x 59,4 cm

Dry Provence 59 Grey
 NB800 / 203.419
 59,4 x 59,4 cm



Provence 259 Grey
 NB800 / 203.326
 29,6 x 59,4 cm

Dry Provence 259 Grey
 NB800 / 203.422
 29,6 x 59,4 cm

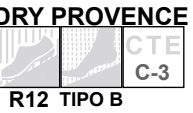
Rod. Provence 59 Grey Romo Esm
 CC128 / 280.676
 10 x 59,4 cm

PACKING	SIZE cms.	PCS. box
Base	59,4x89,2	2
Base	89,2x89,2	2
Base	59,4x59,4	3
Base	29,6x59,4	6
Rodapié Romo	10x89,2	12
Rodapié Romo	10x59,4	15
Malla	30x30	4



≡ Provence 89 White | Provence 589 White | Provence 59 White | Provence 259 White

89,2x89,2cm | 35"x35" .59,4x89,2cm | 23,5"x35"
59,4x59,4cm | 23,5"x23,5" .29,6x59,4cm | 11,6"x23,5"




Provence 589 White
NB770 / 203.336
59,4 x 89,2 cm

Dry Provence 589 White
NB770 / 203.417
59,4 x 89,2 cm



Rod. Provence 89 White Romo Esm
CC150B / 280.677
10 x 89,2 cm



Provence 89 White
NB790 / 203.333
89,2 x 89,2 cm

Dry Provence 89 White
NB790 / 203.414
89,2 x 89,2 cm



Rod. Provence 89 White Romo Esm
CC150B / 280.677
10 x 89,2 cm



Malla 30 Provence White
CC164 / 271.838
30 x 30 cm



Provence 59 White
NB800 / 203.330
59,4 x 59,4 cm

Dry Provence 59 White
NB800 / 203.420
59,4 x 59,4 cm



Provence 259 White
NB800 / 203.327
29,6 x 59,4 cm

Dry Provence 259 White
NB800 / 203.423
29,6 x 59,4 cm



Rod. Provence 59 White Romo Esm
CC128 / 280.678
10 x 59,4 cm

PACKING	SIZE cms.	PCS. box
Base	59,4x89,2	2
Base	89,2x89,2	2
Base	59,4x59,4	3
Base	29,6x59,4	6
Rodapié Romo	10x89,2	12
Rodapié Romo	10x59,4	15
Malla	30x30	4



≡ Savoia 89 Beige | Savoia 589 Beige | Savoia 59 Beige | Savoia 259 Beige



≡ Savoia 89 Beige | Savoia 589 Beige | Savoia 59 Beige | Savoia 259 Beige

89,2x89,2cm | 35"x35" .59,4x89,2cm | 23,5"x35"
 59,4x59,4cm | 23,5"x23,5" .29,6x59,4cm | 11,6"x23,5"



Savoia 589 Beige
 NB770 / 203.442
 59,4 x 89,2 cm

Dry Savoia 589 Beige
 NB770 / 203.459
 59,4 x 89,2 cm



Rod. Savoia 89 Beige Romo Esm
 CC150B / 280.697
 10 x 89,2 cm



Malla 30 Savoia Beige
 CC164 / 271.875
 30 x 30 cm



Savoia 89 Beige
 NB790 / 203.445
 89,2 x 89,2 cm

Dry Savoia 89 Beige
 NB790 / 203.465
 89,2 x 89,2 cm




Rod. Savoia 89 Beige Romo Esm
 CC150B / 280.697
 10 x 89,2 cm



Savoia 59 Beige
 NB800 / 203.436
 59,4 x 59,4 cm

Dry Savoia 59 Beige
 NB800 / 203.462
 59,4 x 59,4 cm




Savoia 259 Beige
 NB800 / 203.439
 29,6 x 59,4 cm

Dry Savoia 259 Beige
 NB800 / 203.468
 29,6 x 59,4 cm



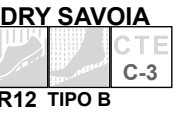
Rod. Savoia 59 Beige Romo Esm
 CC128 / 280.700
 10 x 59,4 cm

PACKING	SIZE cms.	PCS. box
Base	59,4x89,2	2
Base	89,2x89,2	2
Base	59,4x59,4	3
Base	29,6x59,4	6
Rodapié Romo	10x89,2	12
Rodapié Romo	10x59,4	15
Malla	30x30	4



≡ Savoia 89 Bone | Savoia 589 Bone | Savoia 59 Bone | Savoia 259 Bone

89,2x89,2cm | 35"x35" .59,4x89,2cm | 23,5"x35"
59,4x59,4cm | 23,5"x23,5" .29,6x59,4cm | 11,6"x23,5"




Savoia 589 Bone
NB770 / 203.441
59,4 x 89,2 cm

Dry Savoia 589 Bone
NB770 / 203.458
59,4 x 89,2 cm



Rod. Savoia 89 Bone Romo Esm
CC150B / 280.696
10 x 89,2 cm



Savoia 89 Bone
NB790 / 203.444
89,2 x 89,2 cm

Dry Savoia 89 Bone
NB790 / 203.464
89,2 x 89,2 cm



Rod. Savoia 89 Bone Romo Esm
CC150B / 280.696
10 x 89,2 cm



Malla 30 Savoia Bone
CC164 / 271.874
30 x 30 cm



Savoia 59 Bone
NB800 / 203.435
59,4 x 59,4 cm

Dry Savoia 59 Bone
NB800 / 203.461
59,4 x 59,4 cm



Savoia 259 Bone
NB800 / 203.438
29,6 x 59,4 cm

Dry Savoia 259 Bone
NB800 / 203.467
29,6 x 59,4 cm



Rod. Savoia 59 Bone Romo Esm
CC128 / 280.699
10 x 59,4 cm

PACKING	SIZE cms.	PCS. box
Base	59,4x89,2	2
Base	89,2x89,2	2
Base	59,4x59,4	3
Base	29,6x59,4	6
Rodapié Romo	10x89,2	12
Rodapié Romo	10x59,4	15
Malla	30x30	4



≡ Savoia 589 Noce | Savoia 59 Noce | Savoia 259 Noce

89,2x89,2cm | 35"x35" .59,4x89,2cm | 23,5"x35"
 59,4x59,4cm | 23,5"x23,5" .29,6x59,4cm | 11,6"x23,5"



Savoia 589 Noce
 NB770 / 203.443
 59,4 x 89,2 cm

Dry Savoia 589 Noce
 NB770 / 203.460
 59,4 x 89,2 cm



Rod. Savoia 89 Noce Romo Esm
 CC150B / 280.698
 10 x 89,2 cm



Malla 30 Savoia Noce
 CC164 / 271.876
 30 x 30 cm



Savoia 89 Noce
 NB790 / 203.446
 89,2 x 89,2 cm

Dry Savoia 89 Noce
 NB790 / 203.466
 89,2 x 89,2 cm




Rod. Savoia 89 Noce Romo Esm
 CC150B / 280.698
 10 x 89,2 cm



Savoia 59 Noce
 NB800 / 203.437
 59,4 x 59,4 cm

Dry Savoia 59 Noce
 NB800 / 203.463
 59,4 x 59,4 cm



Savoia 259 Noce
 NB800 / 203.440
 29,6 x 59,4 cm

Dry Savoia 259 Noce
 NB800 / 203.469
 29,6 x 59,4 cm



Rod. Savoia 59 Noce Romo Esm
 CC128 / 280.701
 10 x 59,4 cm

PACKING	SIZE cms.	PCS. box
Base	59,4x89,2	2
Base	89,2x89,2	2
Base	59,4x59,4	3
Base	29,6x59,4	6
Rodapié Romo	10x89,2	12
Rodapié Romo	10x59,4	15
Malla	30x30	4

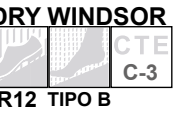


≡ Windsor 89 Beige | Windsor 589 Beige | Windsor 59 Beige | Windsor 259 Beige



≡ Windsor 89 Beige | Windsor 589 Beige | Windsor 59 Beige | Windsor 259 Beige

89,2x89,2cm | 35"x35" .59,4x89,2cm | 23,5"x35"
59,4x59,4cm | 23,5"x23,5" .29,6x59,4cm | 11,6"x23,5"



Windsord 589 Beige
NB770 / 203.374
59,4 x 89,2 cm

Dry Windsor 589 Beige
NB770 / 203.405
59,4 x 89,2 cm



Rod. Windsord 89 Beige Romo Esm
CC150B / 280.679
10 x 89,2 cm



Windsord 89 Beige
NB790 / 203.371
89,2 x 89,2 cm

Dry Windsor 89 Beige
NB790 / 203.402
89,2 x 89,2 cm



Rod. Windsord 89 Beige Romo Esm
CC150B / 280.679
10 x 89,2 cm



Malla 30 Windsor Beige
CC164 / 271.841
30 x 30 cm



Windsord 59 Beige
NB800 / 203.380
59,4 x 59,4 cm

Dry Windsor 59 Beige
NB800 / 203.408
59,4 x 59,4 cm



Windsord 259 Beige
NB800 / 203.377
29,6 x 59,4 cm

Dry Windsor 259 Beige
NB800 / 203.411
29,6 x 59,4 cm




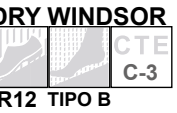
Rod. Windsord 59 Beige Romo Esm
CC128 / 280.680
10 x 59,4 cm

PACKING	SIZE cms.	PCS. box
Base	59,4x89,2	2
Base	89,2x89,2	2
Base	59,4x59,4	3
Base	29,6x59,4	6
Rodapié Romo	10x89,2	12
Rodapié Romo	10x59,4	15
Malla	30x30	4



≡ Windsor 89 Sand | Windsor 589 Sand | Windsor 59 Sand | Windsor 259 Sand

89,2x89,2cm | 35" x 35" .59,4x89,2cm | 23,5" x 35"
59,4x59,4cm | 23,5" x 23,5" .29,6x59,4cm | 11,6" x 23,5"




Windsor 589 Sand
NB770 / 203.373
59,4 x 89,2 cm

Dry Windsor 589 Sand
NB770 / 203.404
59,4 x 89,2 cm



Rod. Windsor 89 Sand Romo Esm
CC150B / 280.681
10 x 89,2 cm




Windsor 89 Sand
NB790 / 203.370
89,2 x 89,2 cm


Dry Windsor 89 Sand
NB790 / 203.401
89,2 x 89,2 cm



Rod. Windsor 89 Sand Romo Esm
CC150B / 280.681
10 x 89,2 cm



Malla 30 Windsor Sand
CC164 / 271.840
30 x 30 cm




Windsor 59 Sand
NB800 / 203.379
59,4 x 59,4 cm

Dry Windsor 59 Sand
NB800 / 203.407
59,4 x 59,4 cm



Windsor 259 Sand
NB800 / 203.376
29,6 x 59,4 cm

Dry Windsor 259 Sand
NB800 / 203.410
29,6 x 59,4 cm




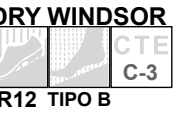
Rod. Windsor 59 Sand Romo Esm
CC128 / 280.682
10 x 59,4 cm

PACKING	SIZE cms.	PCS. box
Base	59,4x89,2	2
Base	89,2x89,2	2
Base	59,4x59,4	3
Base	29,6x59,4	6
Rodapié Romo	10x89,2	12
Rodapié Romo	10x59,4	15
Malla	30x30	4



≡ Windsor 589 White | Windsor 59 White | Windsor 259 White

89,2x89,2cm | 35"x35" .59,4x89,2cm | 23,5"x35"
59,4x59,4cm | 23,5"x23,5" .29,6x59,4cm | 11,6"x23,5"




Windsord 589 White
NB770 / 203.372
59,4 x 89,2 cm

Dry Windsor 589 White
NB770 / 203.403
59,4 x 89,2 cm



Rod. Windsord 89 White Romo Esm
CC150B / 280.683
10 x 89,2 cm




Windsord 89 White
NB790 / 203.369
89,2 x 89,2 cm


Dry Windsor 89 White
NB790 / 203.400
89,2 x 89,2 cm



Rod. Windsord 89 White Romo Esm
CC150B / 280.683
10 x 89,2 cm



Malla 30 Windsor White
CC164 / 271.839
30 x 30 cm



Windsord 59 White
NB800 / 203.378
59,4 x 59,4 cm

Dry Windsor 59 White
NB800 / 203.406
59,4 x 59,4 cm



Windsord 259 White
NB800 / 203.375
29,6 x 59,4 cm

Dry Windsor 259 White
NB800 / 203.409
29,6 x 59,4 cm



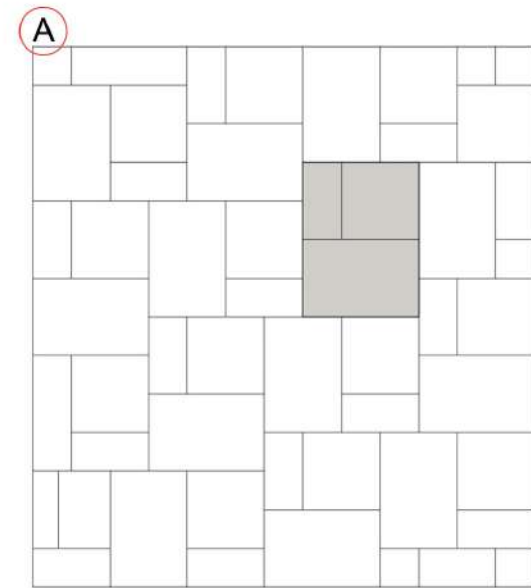
Rod. Windsord 59 White Romo Esm
CC128 / 280.684
10 x 59,4 cm

PACKING	SIZE cms.	PCS. box
Base	59,4x89,2	2
Base	89,2x89,2	2
Base	59,4x59,4	3
Base	29,6x59,4	6
Rodapié Romo	10x89,2	12
Rodapié Romo	10x59,4	15
Malla	30x30	4

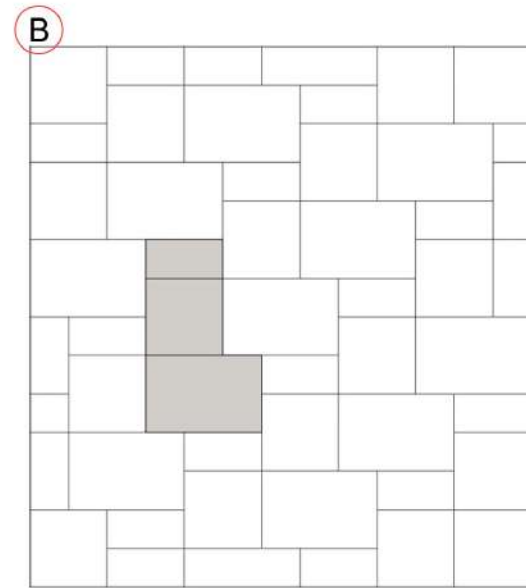
Ejemplos de Colocación Modular

Examples of Modular Tile Layouts / Exemples de pose Modulaire

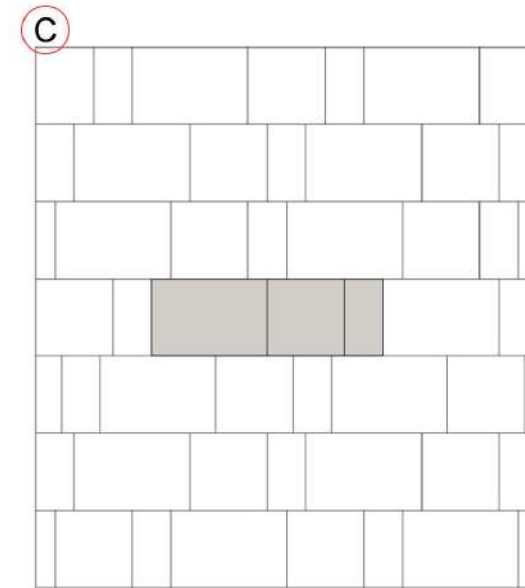
Beispiele für Modulare Fliesenverlegung



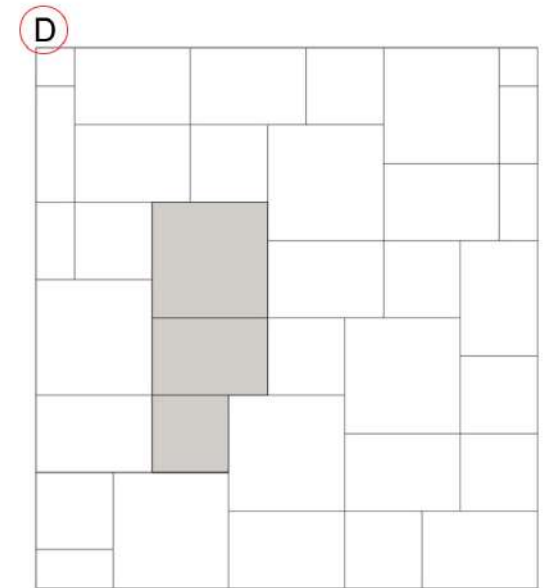
Formato · Size	Pcs. / box	% m2
29,6x59,4cm 11,6"x23,5"	6	16,6%
59,4x59,4cm 23,5"x23,5"	3	33,3%
59,4x89,2cm 23,5"x35"	2	50,0%



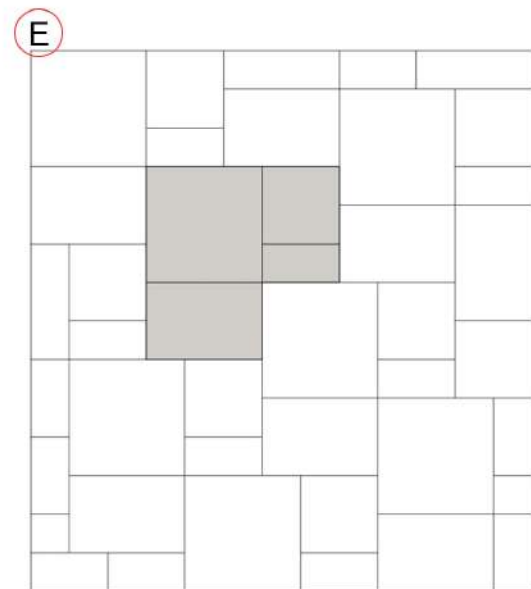
Formato · Size	Pcs. / box	% m2
29,6x59,4cm 11,6"x23,5"	6	16,6%
59,4x59,4cm 23,5"x23,5"	3	33,3%
59,4x89,2cm 23,5"x35"	2	50,0%



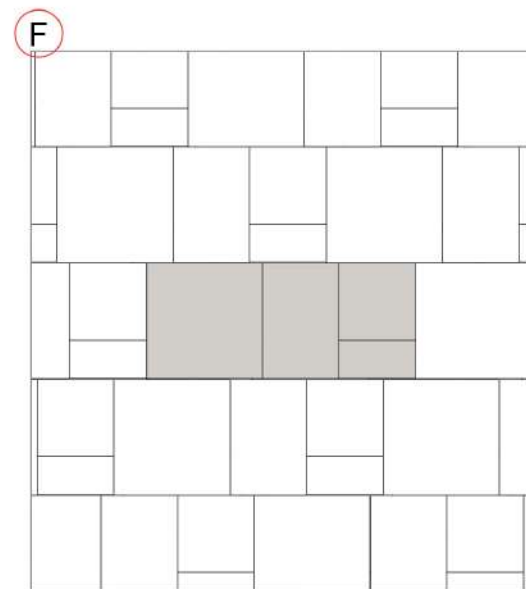
Formato · Size	Pcs. / box	% m2
29,6x59,4cm 11,6"x23,5"	6	16,6%
59,4x59,4cm 23,5"x23,5"	3	33,3%
59,4x89,2cm 23,5"x35"	2	50,0%



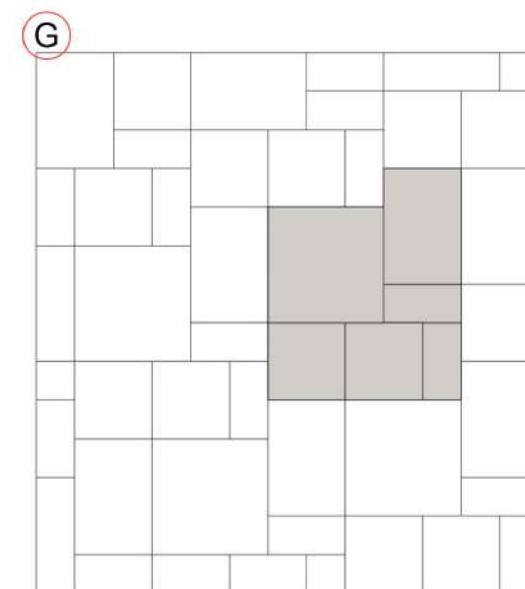
Formato · Size	Pcs. / box	% m2
59,4x59,4cm 23,5"x23,5"	3	21,0%
59,4x89,2cm 23,5"x35"	2	31,7%
89,2x89,2cm 35"x35"	2	47,3%



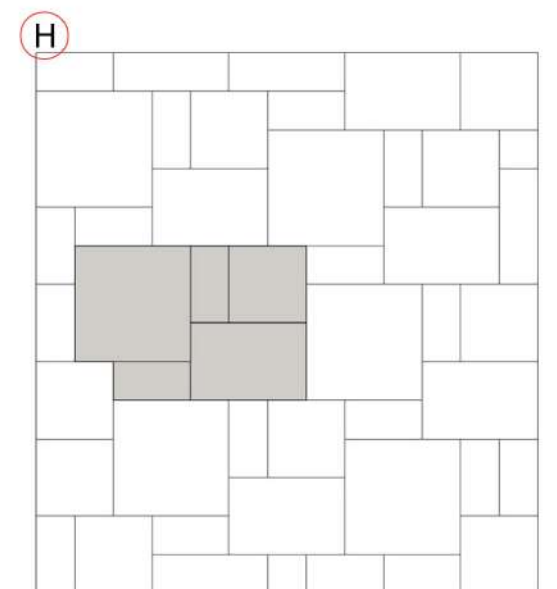
Formato · Size	Pcs. / box	% m2
29,6x59,4cm 11,6"x23,5"	6	9,5%
59,4x59,4cm 23,5"x23,5"	3	19,0%
59,4x89,2cm 23,5"x35"	2	28,6%
89,2x89,2cm 35"x35"	2	42,9%



Formato · Size	Pcs. / box	% m2
29,6x59,4cm 11,6"x23,5"	6	9,5%
59,4x59,4cm 23,5"x23,5"	3	19,0%
59,4x89,2cm 23,5"x35"	2	28,6%
89,2x89,2cm 35"x35"	2	42,9%



Formato · Size	Pcs. / box	% m2
29,6x59,4cm 11,6"x23,5"	6	14,8%
59,4x59,4cm 23,5"x23,5"	3	29,6%
59,4x89,2cm 23,5"x35"	2	22,2%
89,2x89,2cm 35"x35"	2	33,3%



Formato · Size	Pcs. / box	% m2
29,6x59,4cm 11,6"x23,5"	6	17,4%
59,4x59,4cm 23,5"x23,5"	3	17,4%
59,4x89,2cm 23,5"x35"	2	26,0%
89,2x89,2cm 35"x35"	2	39,2%



III Harlem 389 Black
III Stadium 90 Gris



Harlem 389 White
 Iconic 59 Grey



Harlem 389 White
 NB860 / 203.341
 32 x 89 cm



Harlem 389 Beige
 NB860 / 203.343
 32 x 89 cm



Harlem 389 Black
 NB860 / 203.342
 32 x 89 cm



Harlem 389 Green
 NB860 / 203.346
 32 x 89 cm

PACKING	SIZE cms.	PCS. box
Base	32x89	4



III Harlem 389 Green
III Legno 20120 Miel



III Harlem 389 Beige
III Iconic 90 Beige



Iconic 389 Beige | Slatwood 389 Miel
Iconic 59 Noce



Iconic 389 Beige | Slatwood 389 Miel
Iconic 59 Noce



Iconic 389 Beige
NB800 / 203.305
32 x 89 cm



Iconic 389 Noce
NB800 / 203.306
32 x 89 cm



Rosae 389 Beige
NB820 / 203.302
32 x 89 cm



Slatwood 389 Miel
NB820 / 203.307
32 x 89 cm



Garden 389 Beige
NB820 / 203.425
32 x 89 cm



Malla 30 Iconic Beige
CC164 / 271.749
30 x 30 cm



Malla 30 Iconic Noce
CC164 / 271.750
30 x 30 cm



Pavimento Recomendado
Floor Tiles Recommended




Iconic 59
Iconic 59



PACKING	SIZE cms.	PCS. box
Base	32x89	4
Malla	30x30	4



Iconic 389 White | Rosae 389 White
Iconic 59 Silver



Iconic 389 White
NB800 / 203.303
32 x 89 cm



Iconic 389 Grey
NB800 / 203.304
32 x 89 cm



Iconic 389 Silver
NB800 / 203.313
32 x 89 cm



Rosae 389 White
NB820 / 203.301
32 x 89 cm



Garden 389 Grey
NB820 / 203.424
32 x 89 cm



Malla 30 Iconic White
CC164 / 271.747
30 x 30 cm



Malla 30 Iconic Grey
CC164 / 271.748
30 x 30 cm



Malla 30 Iconic Silver
CC164 / 271.779
30 x 30 cm

Pavimento Recomendado
Floor Tiles Recommended



Iconic 59
Iconic 59



PACKING	SIZE cms.	PCS. box
Base	32x89	4
Malla	30x30	4



▮▮▮ Tribeca 389 Blue | Hanoi 389 Blanco
▮▮▮ Iconic 59 Grey



▨ Tribeca 389 Blue
▨ Iconic 59 Grey



Tribeca 389 White
NB860 / 203.452
32 x 89 cm



Tribeca 389 Beige
NB860 / 203.454
32 x 89 cm



Tribeca 389 Grey
NB860 / 203.453
32 x 89 cm



Tribeca 389 Aqua
NB860 / 203.455
32 x 89 cm



Tribeca 389 Blue
NB860 / 203.457
32 x 89 cm




Tribeca 389 Green
NB860 / 203.456
32 x 89 cm

Combinaciones Recomendadas

Recommended Combinations




Perseo 389 Perla




Iconic 389 White




Perseo 389 Beige



Iconic 389 Beige



Hanoi 389 Blanco



Blanco 389 Mate

Blanco 389 Brillo

Pavimento Recomendado
Floor Tiles Recommended



Iconic 59
Iconic 59



Blanco 59 Mate NV
Blanco 59 Mate NV



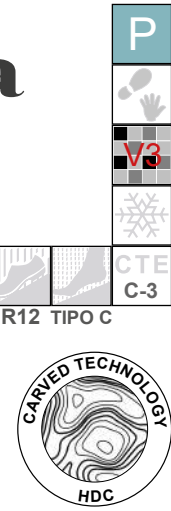
PACKING	SIZE cms.	PCS. box
Base	32x89	4



≡ Dry Navona 465 Beige | Dry Navona 465 Brown



≡ Dry Navona 465 Beige | Dry Navona 465 Brown



Dry Navona 465 Beige
NB710 / 203.479
45 x 65 cm



Rod. Dry Navona 45 Beige Romo Esm
CC116B / 280.703
8 x 45 cm



Dry Navona 465 White
NB710 / 203.478
45 x 65 cm



Rod. Dry Navona 45 White Romo Esm
CC116B / 280.702
8 x 45 cm



Dry Navona 465 Brown
NB710 / 203.480
45 x 65 cm



Rod. Dry Navona 45 Brown Romo Esm
CC116B / 280.704
8 x 45 cm



Malla 30 Dry Navona Beige
CC164 / 271.862
30 x 30 cm



Malla 30 Dry Navona White
CC164 / 271.861
30 x 30 cm




Malla 30 Dry Navona Brown
CC164 / 271.863
30 x 30 cm


PACKING	SIZE cms.	PCS. box
Base	45x65	4
Malla	30x30	4
Rodapié Romo	8x45	12



■ Hex 365 Granada Cotto
■ Hex 365 Bristol Beige




 Hex 365 Granada Cotto
 Hex 365 Bristol Beige



Hex 365 Bristol Beige
 NB740 / 203.383
 33,3 x 65 cm



Hex 365 Bristol Blanco
 NB740 / 203.385
 33,3 x 65 cm



Hex 365 Bristol Rojo
 NB740 / 203.384
 33,3 x 65 cm



Hex 365 Bristol Gris
 NB740 / 203.386
 33,3 x 65 cm





Hex 365 Granada Cotto
 NB740 / 203.387
 33,3 x 65 cm




Hex 365 Granada Gris
 NB740 / 203.388
 33,3 x 65 cm

PACKING	SIZE cms.	PCS. box
Base	33,3x65	5




 Hex 365 Blanco Mate
 Hex 365 Negro Mate



Hex 365 Blanco Mate
 NB740 / 203.389
 33,3 x 65 cm



Hex 365 Mix Mate B&N
 NB740 / 203.391
 33,3 x 65 cm



Hex 365 Negro Mate
 NB740 / 203.390
 33,3 x 65 cm

PACKING	SIZE cms.	PCS. box
Base	33,3x65	5



III Gobi 365 White



 Gobi 365 Beige
 Legno 20120 Natural




Gobi 365 White
 NB699 / 203.339
 33,3 x 65 cm



Gobi 365 Beige
 NB699 / 203.340
 33,3 x 65 cm

POSIBILIDADES DE COLOCACIÓN



PACKING	SIZE cms.	PCS. box
Base	33,3x65	5



▮▮▮ Makalu 365 Nature
▮▮▮ Mystic 59 Nature



III Makalu 365 Dark




Makalu 365 Nature
NB699 / 203.337
33,3 x 65 cm



Makalu 365 Dark
NB699 / 203.338
33,3 x 65 cm

POSIBILIDADES DE COLOCACIÓN



PACKING	SIZE cms.	PCS. box
Base	33,3x65	5



■ Navona 365 Beige | Malla 30 Navona Beige
■ Borgogna 59 Natural



 Navona 365 Beige | Malla 30 Navona Beige
 Borgogna 59 Natural



Navona 365 Beige
 NB699 / 203.473
 33,3 x 65 cm



Navona 365 White
 NB699 / 203.472
 33,3 x 65 cm



Malla 30 Navona Beige
 CC164 / 271.865
 30 x 30 cm



Malla 30 Navona White
 CC164 / 271.866
 30 x 30 cm

PACKING	SIZE cms.	PCS. box
Base	33,3x65	5
Malla	30x30	4



■ Unika 365 Beige
■ Unika 365 Noce



 Unika 365 Beige
 Unika 365 Noce



Unika 365 Beige
 NB699 / 203.475
 33,3 x 65 cm



Unika 365 White
 NB699 / 203.474
 33,3 x 65 cm



Unika 365 Noce
 NB699 / 203.477
 33,3 x 65 cm



Unika 365 Grey
 NB699 / 203.476
 33,3 x 65 cm



Malla 30 Unika Beige
 CC164 / 271.868
 30 x 30 cm



Malla 30 Unika Noce
 CC164 / 271.870
 30 x 30 cm



Malla 30 Unika White
 CC164 / 271.867
 30 x 30 cm



Malla 30 Unika Grey
 CC164 / 271.869
 30 x 30 cm

PACKING	SIZE cms.	PCS. box
Base	33,3x65	5
Malla	30x30	4

GRADONE HDC 33x120cm | 13"x48"



Presentamos un nuevo peldaño con 14mm de grosor, formato 33x120cm, porcelánico y acabado antideslizante. Es un producto ideal para espacios exteriores e interiores, escaleras, bordes de piscina, vierteaguas, balcones, etc.

We introduce a new step with a thickness of 14mm, measuring 33x120cm, made of porcelain and featuring a non-slip finish. This product is ideal for both indoor and outdoor spaces, including stairs, pool edges, thresholds, balconies, and more.

Nous présentons un nouveau nez de marche avec une épaisseur de 14 mm, un format de 33x120 cm, un carrelage en grès cérame et une finition antidérapante. C'est un produit idéal pour les espaces extérieurs et intérieurs, les escaliers, les bords de piscine, les rejingots, les balcons, etc.

Wir präsentieren eine neue Stufe mit einer Stärke von 14 mm, im Format 33x120 cm, aus Feinsteinzeug und mit rutschhemmender Oberfläche. Es ist ein ideales Produkt für Außen- und Innenbereiche, Treppen, Schwimmbadränder, Dachrinnen, Balkone usw.



Gradone Dolomite White 33x120
CC322B / 271.624
33 x 120 cm




Gradone Dolomite Grey 33x120
CC322B / 271.623
33 x 120 cm



Gradone Riviera Grey 33x120
CC322B / 271.626
33 x 120 cm




Gradone Riviera Nature 33x120
CC322B / 271.625
33 x 120 cm



Gradone Dry Stadium Perla 33x120
CC322B / 271.719
33 x 120 cm

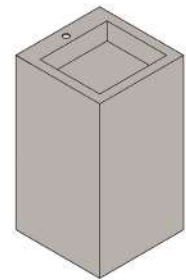


Gradone Dry Stadium Beige 33x120
CC322B / 271.720
33 x 120 cm

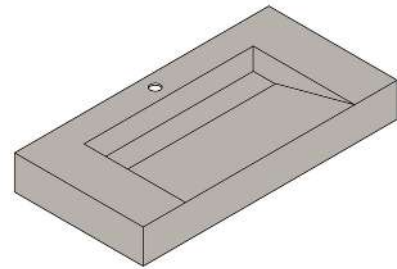


PACKING	SIZE cms.	PCS. box
Base	33x120	2

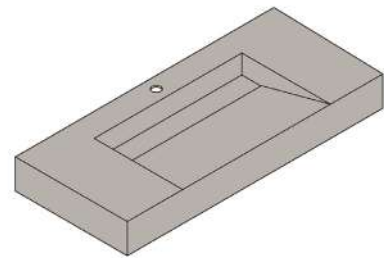
HDC BASINS



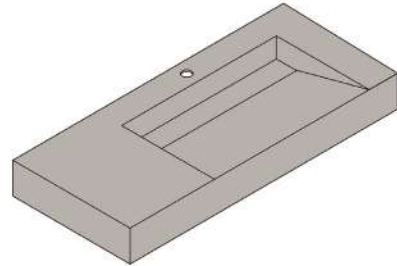
S/P Lavabo columna
Dim. 500P x 500L x 900H mm



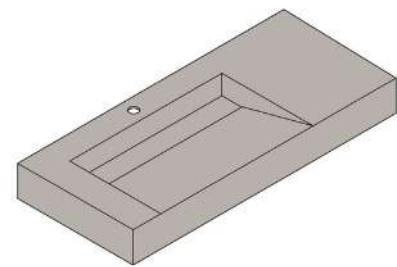
S/P Lavabo integrado 90 seno rampa C
Dim. 455P x 900L x 120H mm



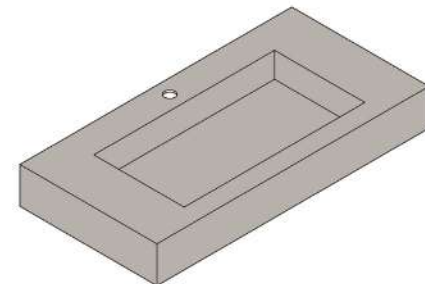
S/P Lavabo integrado 120 seno rampa C
Dim. 455P x 1200L x 120H mm



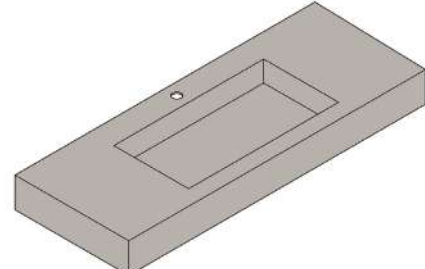
S/P Lavabo integrado 120 seno rampa L-D
Dim. 455P x 1200L x 120H mm



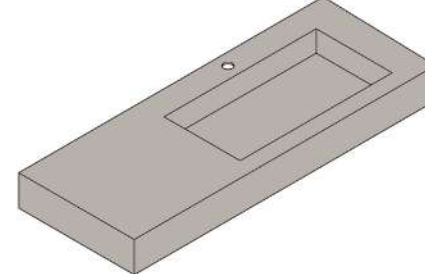
S/P Lavabo integrado 120 seno rampa L-I
Dim. 455P x 1200L x 120H mm



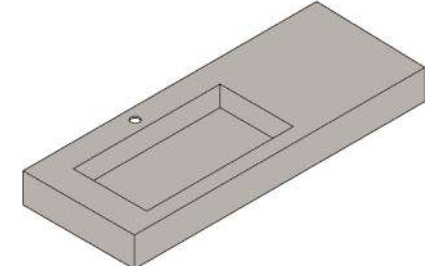
S/P Lavabo integrado 90 seno recto C
Dim. 455P x 900L x 120H mm



S/P Lavabo integrado 120 seno recto C
Dim. 455P x 1200L x 120H mm



S/P Lavabo integrado 120 seno recto L-D
Dim. 455P x 1200L x 120H mm



S/P Lavabo integrado 120 seno recto L-I
Dim. 455P x 1200L x 120H mm



* HDC BATH puede instalarse suspendido usando dos escuadras de montaje a pared o apoyado sobre encimera. Proporcionamos las escuadras y el lavabo perfectamente embalado.

* HDC BATH can be installed suspended using two wall mount brackets or supported on a worktop.

** Consulte otras especificaciones técnicas y tarifas.

** Consult other technical specifications and rates.



Iconografía

Iconography

Iconographie

Ikongrafie

	PASTA BLANCA White Body Pâte Blanche Weißscherbig		Junta Joint Fuge Joint
	PASTA BLANCA RECTIFICADA Rectified White Body Pâte Blanche Rectifié Weißscherbig kalibriert		DIRECCIONALIDAD: Colocar las piezas con la flecha apuntando hacia abajo o el logo HDC en el mismo sentido. DIRECTIONALITY: Place the pieces with the arrow pointing downwards or the HDC logo in the same direction. DIRECTIONNALITÉ : Placez les pièces avec la flèche pointant vers le bas ou le logo HDC dans le même sens. DIREKTIONALITÄT: Platzieren Sie die Teile so, dass die Pfeilrichtung nach unten, oder das HDC-Logo in die gleiche Richtung zeigt.
	BALDOSA CERÁMICA RECTIFICADA Rectified Tiles Carrelage Rectifié Kalibriertes Fliese		Aspecto uniforme Uniform appearance Aspect uniforme Einheitliches Aussehen
	PORCELÁNICO Porcelain Tiles Grès Cérame Feinsteinzeug		Leve variación Slight variation Légère variation Leichte Abweichung
	PORCELÁNICO RECTIFICADO Rectified Porcelain Tiles Grès Cérame Rectifié Kalibriertes Feinsteinzeug		Moderada variación Moderate variation Variation modérée Mässige Abweichung
	PORCELÁNICO MASA COLOREADA Coloured Porcelain Tiles Grès Cérame Masse Colorée Durchgefärbtes Feinsteinzeug		Intensa variación Substantial variation Variation intensive Intensive Variation
	PORCELÁNICO MASA COLOREADA RECTIFICADA Rectified Coloured Body Porcelain Tiles Grès Cérame Masse Colorée Rectifié Durchgefärbtes kalibriertes Feinsteinzeug		Tecnología Digital Digital Technology Technologie Numérique Ink-Jet
	PORCELÁNICO TODO MASA RECTIFICADA Rectified Full Body Porcelain Tiles Grès Cérame Pleine Masse Rectifié Technisches kalibriertes durchgefärbtes Feinsteinzeug		Parcialmente Digital Partially Digital Partiellement Numérique Teilweise Digital
	Revestimiento Wall tiles Murs Wandfliesen		Resistencia al hielo Frost Resistance Ingélif Frostwiderstand
	Pavimento Floor tiles Sols Bodenfliesen		Resis. a altas concentrados de Acidos y Alcalis High concentration of acids and alkalies Haute concentration d'acides et bases Beständigkeit gegen hohe Konzentrationen von Säuren und Laugen
	Polivalente Polyvalent Polyvalent Mehrzweck-Produkt		Resistencia al deslizamiento DIN 51130 Slip resistance DIN 51130 Résistance au glissement DIN 51130 Rutschwiderstand DIN 51130
	Brillo Glossy Brillant Glanz		Resistencia al deslizamiento DIN 51097 Slip resistance DIN 51097 Résistance au glissement DIN 51097 Rutschwiderstand DIN 51097
	Pulido Premium Premium Polished Grain poli "Effet Miroir" Hochglanzpoliert		Resistencia al deslizamiento de los suelos según el nuevo Código Técnico de la Edificación. Slip resistance of floor tiles under the new Technical Building Code. Résistance au glissement des sols selon le nouveau Code Technique de la Construction. Rutschwiderstand für Bodenfliesen gemäß der neuenttechnischen Gebäude-Richtlinie.
	Esmalte pulido Polished Glaze Grès Céram Emaille Poli Polierte Glasur		
	Lapado Lapatto Semi-poli(lapatto) Anpoliert		PIEZAS ESPECIALES(cod CC) y RECTIFICADOS son sobre pedido. No cancelables.Plazo de entrega medio 21 días. SPECIAL PIECES(cod CC) and RECTIFIED TILES produced only under non-cancelable order. Average delivery time 21 working days. COMPLÈMENTS (cod CC) et PRODUIT RECTIFIÉ disponibles uniquement sur commande. Aucune commande ne pourra être annulée. 21 jours de délai. KOMPLEMENTE (cod CC) sowie KALIBRIERTE Fliesen werden nur auf Anfrage produziert. Diese Bestellungen können deshalb IN KEINEM FALL storniert werden. Die durchschnittliche Lieferzeit beträgt circa 21 Tage.
	Relieve Relief Relief Relief		
	Enmallado Meshed Sur Filet Auf Netz geklebt		

Características Técnicas

Technical Characteristics

Caractéristiques Techniques

Technisches Feinsteinzeug

PASTA BLANCA
WHITE BODY TILES
PÂTE BLANCHE
WEIßSCHERBIG

	ENSAYO / TEST	ENSAYO / TEST	VALOR NORMAS STANDARD VALUE		VALOR MEDIO PORCELÁNICOS HDC AVERAGE VALUE	
			SIN RECTIFICAR	RECTIFICADO	SIN RECTIFICAR	RECTIFICADO
	Ortogonalidad Rectangularity / Rechtwinkligkeit / Angularité	UNE-EN-ISO 10545-2	+/-0,5%_+/-2,0 mm	+/-0,3%_+/-1,5 mm	+/-0,3%_+/-2,0 mm	+/-0,3%_+/-1,5 mm
	Longitud y anchura Sides / Seiten / Cotes	UNE-EN-ISO 10545-2	+/-0,6%_+/-2,0 mm	+/-0,3%_+/-1,0 mm	+/-0,3%_+/-2,0 mm	+/-0,3%_+/-1,0 mm
	Grosor Thickness / Dicke / Épaisseur	UNE-EN-ISO 10545-2	+/-5%_+/-0,5 mm	+/-5%_+/-0,5 mm	+/-5%_+/-0,5 mm	+/-5%_+/-0,5 mm
	Curvatura Curvature / Krümmung / Courbure	UNE-EN-ISO 10545-2	+/-0,5%_+/-2,0 mm	+/-0,4%_+/-1,8 mm	+/-0,5%_+/-2,0 mm	+/-0,4%_+/-1,8 mm
	Absorción de agua Water absorption / Wasseraufnahme / Absorption d'eau BIII	UNE-EN-ISO 10545-3	>10%		>10%	
	Resistencia a la flexión Flexion resistance / Biegefestigkeit / Résistance à la flexion	UNE-EN-ISO 10545-4	>12 N/mm2		>20 N/mm2	
	Coeficiente de dilatación Térmica Lineal Lineal Thermal Expansion Coefficient / Wärme-Ausdehnungskoeffizient / Coefficient de dilatation thermique Linéaire	UNE-EN-ISO 10545-8	< 9*10 ⁻⁶ k ⁻¹		< 6,7* 10 ⁻⁶ k ⁻¹	
	Resistencia al choque Térmico Resistance to thermal shock / Wärmeschockbeständigkeit / Résistance aux écarts de température	UNE-EN-ISO 10545-9	Exigida		Resiste	
	Resistencia al Cuarteo Creasing Resistance / Rissbeständigkeit / Résistance aux craquelures	UNE-EN-ISO 10545-11	Exigida		Resiste	
	Dureza de la superficie Mohs surface hardness / Oberflächenhärte / Dureté de la surface Mohs	UEN-67-101-92	≥3		≥3	
	Resis. a productos domésticos de limpieza Household / Chemical / Widerstandsfähigkeit gegenüber chemischen Haushaltsprodukten / Résistance aux produits chimiques à usage domestique	UNE-EN-ISO 10545-13	Mín. Clase GB		Clase GA	
	Resistencia a las manchas Stain resistant / Widerstand gegen Fleckenbildung / Résistance aux taches	UNE-EN-ISO 10545-14	Mín. Clase 3		Mín. Clase 4	

Características Técnicas

Technical Characteristics

Caractéristiques Techniques

Technisches Feinsteinzeug

PORCELANICO
PORCELAIN TILES
GRÈS CÉRAME
FEINSTEINZEUG

PORCELANICO MASA COLOREADA
COLOURED PORCELAIN
GRÈS CÉRAME MASSE COLORÉ
DURCHGEFÄRBTES FEINSTEINZEUG

	ENSAYO / TEST	ENSAYO / TEST	VALOR NORMAS STANDARD VALUE		VALOR MEDIO PORCELÁNICOS HDC AVERAGE VALUE	
			SIN RECTIFICAR	RECTIFICADO	SIN RECTIFICAR	RECTIFICADO
	Ortogonalidad Rectangularity / Rechtwinkligkeit / Angularité	UNE-EN-ISO 10545-2	+/-0,5%_+/-2,0 mm	+/-0,3%_+/-1,5 mm	+/-0,3%_+/-2,0 mm	+/-0,3%_+/-1,5 mm
	Longitud y anchura Sides / Seiten / Cotes	UNE-EN-ISO 10545-2	+/-0,6%_+/-2,0 mm	+/-0,3%_+/-1,0 mm	+/-0,3%_+/-2,0 mm	+/-0,3%_+/-1,0 mm
	Grosor Thickness / Dicke / Épaisseur	UNE-EN-ISO 10545-2	+/-5%_+/-0,5 mm	+/-5%_+/-0,5 mm	+/-5%_+/-0,5 mm	+/-5%_+/-0,5 mm
	Curvatura Curvature / Krümmung / Courbure	UNE-EN-ISO 10545-2	+/-0,5%_+/-2,0 mm	+/-0,4%_+/-1,8 mm	+/-0,5%_+/-2,0 mm	+/-0,4%_+/-1,8 mm
	Absorción de agua Water absorption / Wasseraufnahme / Absorption d'eau Porcelánico Bla	UNE-EN-ISO 10545-3	≤0,5		≤0,4	
	Absorción de agua Water absorption / Wasseraufnahme / Absorption d'eau Baldosa Cerámica Bib	UNE-EN-ISO 10545-3	0,5 < Ev ≤ 3%		0,5 < Ev ≤ 3%	
	Resistencia a la flexión Flexion resistance / Biegefestigkeit / Résistance à la flexion	UNE-EN-ISO 10545-4	>35 N/mm2		>35 N/mm2	
	Carga de rotura Breaking strength / Bruchfestigkeit / Résistance à la rupture	UNE-EN-ISO 10545-4	Mínimo 1300 N		Mínimo 1500 N	
	Resistencia a la Abrasión Superficial Resistance to abrasion / Abriebfestigkeit / Résistance à l'abrasion	UNE-EN-ISO 10545-7	Indicado por el fabricante		Clase 3-4	
	Coeficiente de dilatación Térmica Lineal Lineal Thermal Expansion Coefficient / Wärme-Ausdehnungskoeffizient / Coefficient de dilatation thermique Linéaire	UNE-EN-ISO 10545-8	10 ⁻⁶ k ⁻¹		< 6,7* 10 ⁻⁶ k ⁻¹	
	Resistencia al choque Térmico Resistance to thermal shock / Wärmeschockbeständigkeit / Résistance aux écarts de température	UNE-EN-ISO 10545-9	Exigida		Resiste	
	Resistencia al hielo Frost Resistance / Frostbeständigkeit / Résistance au gel	UNE-EN-ISO 10545-12	Exigida		Resiste	
	Dureza de la superficie Mohs surface hardness / Oberflächenhärte / Dureté de la surface Mohs	UEN-67-101-92	≥5		≥5	
	Resistencia al deslizamiento Slip resistance / Rutschfestigkeit / Résistance au glissement	UNE-EN 16165:2022 ANEXO-B	Indicado por el fabricante		Según modelo	
	Resistencia al deslizamiento Slip resistance / Rutschfestigkeit / Résistance au glissement	UNE-EN 16165:2022 ANEXO-A	Indicado por el fabricante		Según modelo	
	Resistencia al deslizamiento Slip resistance / Rutschfestigkeit / Résistance au glissement	UNE-EN 16165:2022 ANEXO-C	Indicado por el fabricante		Según modelo	
	Resis. a productos domésticos de limpieza Household / Chemical / Widerstandsfähigkeit gegenüber Reinigungschemikalien / Résistance aux produits chimiques à usage domestique	UNE-EN-ISO 10545-13	Mín. Clase GB		Clase GA	
	Resistencia a las manchas Stain resistant / Widerstand gegen Fleckenbildung / Résistance aux taches	UNE-EN-ISO 10545-14	Mín. Clase 3		Mín. Clase 4	
	Resistencia a bajos concentrados de Acidos y Alcalis Low concentration of acids and alkalies / Beständigkeit gegen niedrige Konzentrationen von Säuren und Laugen / Faible concentration d'acides et bases	UNE-EN-ISO 10545-13	GLB		GLA	
	Resistencia a altos concentrados de Acidos y Alcalis High concentration of acids and alkalies / Beständigkeit gegen hohe Konzentrationen von Säuren und Laugen / Haute concentration d'acides et bases	UNE-EN-ISO 10545-13	GHB		GHA	


Embalaje

Packing

Emballage

Verpackung

Pasta Blanca



REV PASTA BLANCA	ST	105x105x89	25 X 33,3	10" X 13"	15	12,01		1,2487	67,430	54	20,00	16,02	1.080	8,9	22,2	24,0
REV PASTA BLANCA	EUR	80X120X80	33,3 X 65	13" X 26"	5	4,62		1,0822	43,288	40	20,60	19,04	824	11,1	29,0	31,5
REV PASTA BLANCA	ESP	95X125X79	32 X 89	12,5" X 35"	4	3,51		1,1392	54,682	48	22,37	19,64	1.074	11,5	22,3	24,2

Porcelánico

PORCELANICO CORTE	EUR	80X120X65	10 X 33,3	4" X 13"	10	30,03		0,3330	39,960	120	7,00	21,02	840	9,3	28,5	31,0
PORCELANICO RECTIFICADO	ESP	84X122X73	19,5 X 89	7,7" X 35"	6	5,76		1,0413	49,982	48	25,80	24,78	1.238	11,0	19,5	21,0
PORCELANICO RECTIFICADO	ESP	79X123X73	19,5 X 119,2	7,7" X 47"	5	4,30		1,1622	52,299	45	26,00	22,37	1.170	9,2	20,5	22,2
PORCELANICO RECTIFICADO	ESP	83X123X73	19,5X120	7,7"X48"	5	4,16		1,1700	42,120	36	29,40	25,13	1.058	10,0	22,7	24,5
PORCELANICO REC MATE S.COLORES	EUR	80X120X72	29,4 X 29,4	11,5" X 11,5"	12	11,56		1,0372	41,488	40	22,75	21,93	910	10,0	26,3	28,5
PORCELANICO REC BRILLO S COLORES	EUR	80X120X72	29,4 X 29,4	11,5" X 11,5"	12	11,56		1,0372	41,488	40	22,25	21,45	890	10,0	27,0	29,2
PORCELANICO REC MATE S. COLORES	EUR	80X120X72	29,4 X 59	11,5" X 23,2"	6	5,76		1,0407	41,628	40	23,00	22,10	920	10,0	26,0	28,3
PORCELANICO REC BRILLO	EUR	80X120X72	29,4 X 59	11,5" X 23,2"	6	5,76		1,0407	41,628	40	22,60	21,72	904	10,0	26,5	28,7
PORCELANICO REC MATE EXCEPTO SERIE COLORES	EUR	80X120X72	29,6 x 59,4	11,6" X 23,5"	6	5,69		1,0550	42,200	40	22,65	21,47	906	9,5	26,0	28,5
PORCELANICO ESTRUCTURADO	ST	105X105X73	30 X 60	12" X 24"	6	5,56		1,0800	51,840	48	20,75	19,21	996	9,7	24,0	26,0
PORCELANICO RECTIFICADO	ST	105X105X76	32 X 32	12,5" X 12,5"	12	9,77		1,2288	58,982	48	22,90	18,64	1.099	8,5	21,8	23,6
PORCELANICO	ST	105X105X79	33,3 X 33,3	13" X 13"	12	9,02		1,3306	63,869	48	24,80	18,64	1.190	8,5	20,0	21,8
PORCELANICO	EUR	80X120X80	33,3 X 65	13" X 26"	5	4,62		1,0822	43,288	40	22,65	20,93	906	9,3	26,5	28,5
PORCELANICO ESTRUCTURADO	EUR	80X120X80	33,3 X 65	13" X 26"	5	4,62		1,0822	43,288	40	20,35	18,80	814	10,3	29,5	32,0
PORCELANICO HEX	ESP	84X122X80	30,2X61,0	12X24"	5	5,43		0,9211	44,213	48	19,27	20,92	925	9,3	26,0	28,0
PORCELANICO	EUR	80X120X104	45 X 65	18" X 26"	4	3,42		1,1700	56,160	48	25,30	21,62	1.214	9,4	19,8	21,5
PORCELANICO RECT MATE S. COLORES	EUR	80X120X73	59 X 59	23,2" X 23,2"	3	2,87		1,0443	41,772	40	23,25	22,26	930	10,0	25,8	28,0
PORCELANICO RECT BRILLO	EUR	80X120X73	59 X 59	23,2" X 23,2"	3	2,87		1,0443	41,772	40	22,75	21,78	910	10,0	26,5	28,5
PORCELANICO RECTIFICADO GENERAL	EUR	80X120X74	59,4 x 59,4	23,5" X 23,5"	3	2,83		1,0580	42,320	40	23,00	21,74	920	9,5	26,0	28,3
PORCELANICO GENERAL	EUR	80X120X75	60 x 60	24" X 24"	3	2,78		1,0800	43,200	40	23,75	21,99	950	9,5	25,2	27,3
ESPESORADO 60X60 RECTIFICADO	EUR	80X120X72	60 X 60	24" X 24"	2	2,78		0,7200	21,600	30	34,16	47,44	1.025	20,0	23,5	25,3
PORCELANICO 389 RECT GENERAL	ESP	95X125X79	32 X 89	12,5" X 35"	4	3,51		1,1392	54,682	48	25,30	23,92	1.214	10,8	19,7	21,5
PORCELANICO 389 RECT 3D EN GENERAL	EUR P	105X120X79	32 X 89	12,5" X 35"	4	3,51		1,1392	45,568	40	27,00	23,70	1.080	14,4	22,2	24,0
PORCELANICO 389 RECT TERRANOVA/AITANA,ELEMENT	EUR P	105X120X79	32 X 89	12,5" X 35"	4	3,51		1,1392	45,568	40	26,50	23,26	1.060	14,4	22,5	24,5
PORCELANICO RECTIFICADO	ESP	95X122X60	44,8 x 90	17,8" X 36"	3	2,48		1,2096	36,288	30	32,00	26,46	960	10,0	25,0	27,0
PORCELANICO RECTIFICADO	ESP	95X1095X74	59,4X89,2	23,5" X 35"	2	1,89		1,0600	42,400	40	23,13	21,82	925	10,0	26,0	28,0
PORCELANICO RECTIFICADO	ESP	95X1095X74	89,2X89,2	35" X 35"	2	1,25		1,5913	38,191	24	39,93	25,09	958	10,0	25,0	27,1
PORCELANICO RECIFICADO	ESP	95X105X74	90 X 90	36" X 36"	2	1,23		1,6200	32,400	20	40,65	25,09	813	10,0	29,5	32,0
PORCELANICO PULIDO RECT	ESP	84X122X75	60X120	24"X48"	2	1,39		1,4400	46,080	32	34,90	24,24	1.117	10,5	21,5	23,3
PORCELANICO RECTIFICADO	ESP	84X122X75	60X120	24"X48"	2	1,39		1,4400	46,080	32	32,50	22,57	1.040	10,0	23,0	25,0

EUR: EUROPALLET O TIPO EUROPALLET (S)

ST : PALLET ESTÁNDAR (0)

EUR P: EUROPALLET PLUS (MAS ANCHO)

ESP: FORMATO ESPECIAL

PORCELÁNICOS HDC

Carretera CV-160. km. 16,8
12192 Vilafamés.
(Castellón / Spain)
Tel: 00 34 96 432 99 40
Fax: 00 34 96 432 94 02
hdc@porcelanicoshdc.es
www.porcelanicoshdc.com

